



## گزارش آماری حقوق و دستمزد | ۱۳۹۳

نتایج ارزیابی حقوق و دستمزد متخصصان و مدیران در ۲۲ گروه شغلی



---

## گزارش آماری حقوق و دستمزد | ۱۳۹۳

نتایج ارزیابی حقوق و دستمزد متخصصان و مدیران در ۲۲ گروه شغلی

---

این گزارش جهت اطلاع‌رسانی و به صورت رایگان منتشر شده است. داده‌های این گزارش بر اساس یک پرسشنامه آنلاین به دست آمده و نتایج حاصل شده صرفاً تجزیه و تحلیل آن‌ها است. شرکت آریا تالین گام (سایت [IranTalent.com](http://IranTalent.com)) هیچ‌گونه مسئولیتی در قبال اعداد و ارقام ارائه شده در پرسشنامه ندارد و تنها نتایج به دست آمده را در این گزارش انعکاس داده است. حق هرگونه استفاده تجاری و یا انتشار تمام یا بخشی از مطالب به هر صورتی (فتوکپی، پرینت، چاپ، پخش الکترونیکی، برداشت صوتی و تصویری و...) تنها با رضایت و مجوز کتبی شرکت آریا تالین گام امکان پذیر است.

## فهرست

عنوان

صفحه

■ چکیده

۴

■ درباره ایران

۷

■ روش تحقیق و جامعه آماری

۱۲

■ تحلیل داده‌ها

۱۷

■ جداول حقوق و دستمزد

۲۴

■ درباره ایران تلنت

۶۵

# چکیده



## ساختار گزارش

عنوان	محتویات
 درباره ایران	<ul style="list-style-type: none"><li>اطلاعات جمعیت شناختی و اقتصادی ایران</li><li>آخرین تحولات ایران</li></ul>
 روش تحقیق و جامعه آماری	<ul style="list-style-type: none"><li>روش جمع آوری داده ها و تحلیل آن ها</li><li>دموگرافی و مشخصات شرکت کنندگان در ارزیابی</li></ul>
 تحلیل داده ها	<ul style="list-style-type: none"><li>متغیرهای اثرگذار روی میزان حقوق دریافتی (نوع شرکت، سطح تحصیلات، نوع دانشگاه و جنسیت)</li><li>میزان افزایش حقوق سال ۹۳ نسبت به سال ۹۲</li></ul>
 جدول حقوق و دستمزد	<ul style="list-style-type: none"><li>دریافتی متخصصان و مدیران شاغل در تهران در ۲۲ گروه شغلی</li></ul>

## هدف

ارزیابی حقوق و دستمزد با هدف پاسخگویی به نیاز بخش وسیعی از مخاطبان ایران تلنت و کارفرمایان صورت گرفته که تاکنون لزوم وجود مرجعی برای آگاهی از دستمزدهای رایج کشور را احساس کرده‌اند.

”آشنایی با سطح فعلی حقوق و دستمزد در سمت‌های مختلف، بدون شک به کارفرمایان و متخصصان کمک خواهد کرد تا معیاری برای سنجش وضعیت فعلی خود داشته باشند و همچنین برای آینده شرکت و کار خود برنامه‌ریزی کنند.“

”برخی از کارفرمایان جهت جذب و نگهداشتن نیروی متخصص خود، سطح پرداخت را به شدت افزایش می‌دهند و در مقابل عده‌ای از کارمندان و متخصصان نیز جهت حفظ موقعیت شغلی خود، با پایین‌ترین شرایط حقوقی کنار می‌آیند.“

”هر ساله تعداد زیادی از افراد به دلیل تفاوت سطح توقع در دریافت‌ها، همکاری خود را با شرکت یا سازمانشان قطع می‌کنند. این موضوع از یک سو باعث تحمیل هزینه‌های قابل توجهی به سازمان‌ها می‌شود و از سوی دیگر خود این افراد، لزوماً کار بهتری پیدا نمی‌کنند.“

”بسیاری از کارفرمایان، عرف بازار کار را معیار پرداخت می‌دانند و در مقابل، متخصصان هزینه‌ها و میزان تورم را معیاری برای افزایش سطح درآمد و حقوق درخواستی قلمداد می‌کنند.“

درباره ایران





## ایران در یک نگاه\*



تولید ناخالص ملی: **۳۶۸/۹** میلیارد دلار (۱۳۹۲)



جمعیت: **۷۷/۴۵** میلیون نفر (۱۳۹۲)



مساحت: **۱,۶۴۸,۱۹۵** کیلومتر مربع  
۶ برابر انگلستان - ۲۰ برابر امارات متحده عربی



متوسط امید به زندگی: **۷۳/۸** سال (۱۳۹۱)



نرخ باسوادی: **۸۴/۷** درصد (۱۳۹۰)



کاربران اینترنت: **۵۵/۷** درصد (پاییز ۱۳۹۲)



نرخ بیکاری: **۱۰/۵** درصد (پاییز ۱۳۹۳)

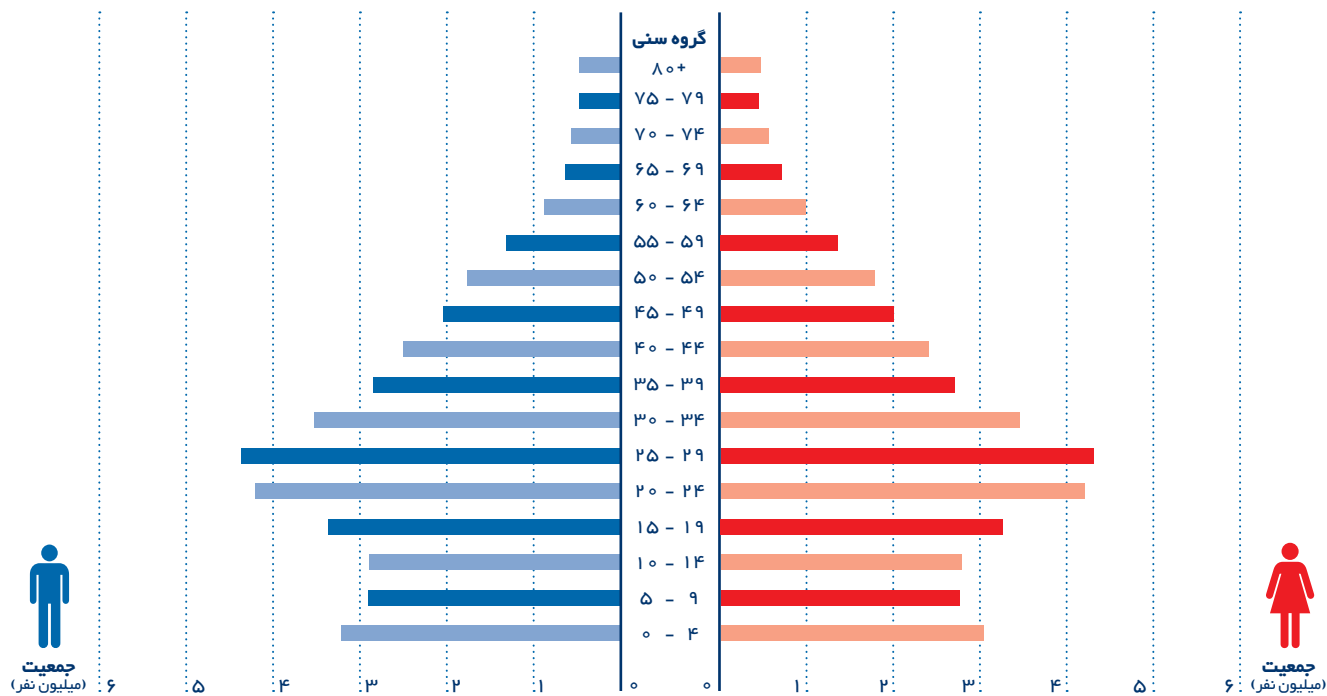


نرخ مشارکت اقتصادی: **۳۷/۳** درصد (پاییز ۱۳۹۳)



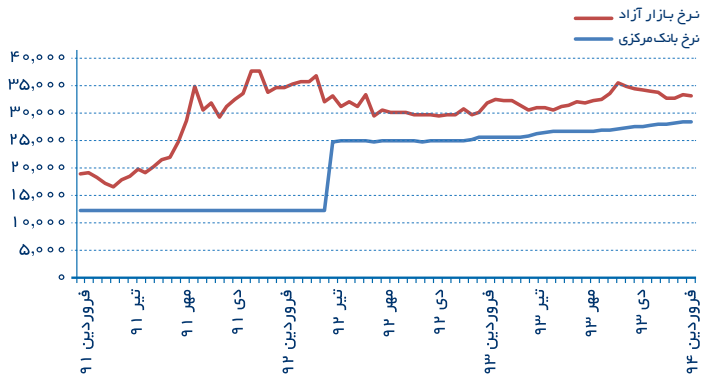
\* منابع: مرکز آمار ایران - World Bank - Internet World Stats

## منحنی جمعیتی ایران در سال ۱۳۹۳\*

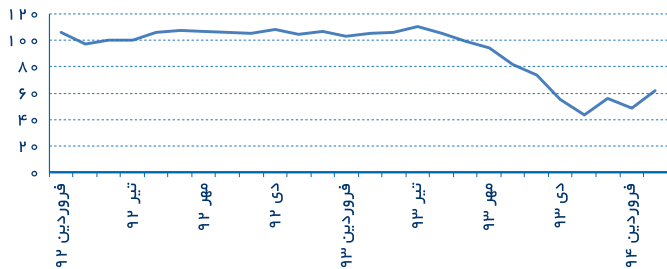


\* منبع: Index Mundi

نرخ ارز ریال

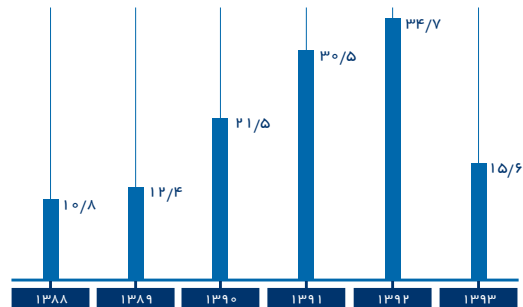


قیمت هر بشکه نفت خام دلار

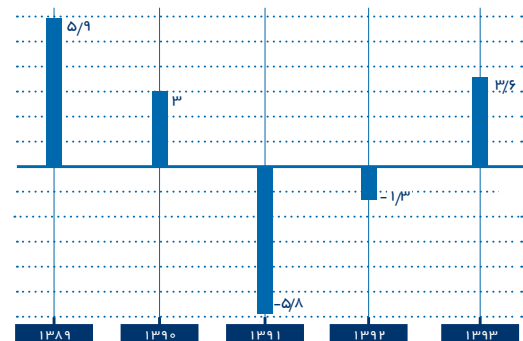


\* منابع: بانک مرکزی - World Bank

نرخ تورم درصد



رشد اقتصادی درصد



## مهم‌ترین تحولات سال ۱۳۹۳





روش تحقیق و جامعه آماری

## روش تحقیق

### موضوع

### توضیحات

- زمان آمارگیری: اسفند ۱۳۹۳
- روش جمع آوری داده‌ها: ارسال پرسشنامه آنلاین به مدیران و کارشناسان
- تعداد شرکت‌کنندگان در ارزیابی: ۳۵ هزار و ۳۰۰ نفر
- بررسی داده‌ها: تحلیل آماری پیشرفته، همزمان با مصاحبه تعدادی از شرکت‌های فعال در بازار کار

### آمارگیری



### ویژگی جداول حقوق و دستمزد

- افراد شاغل در تهران
- افراد شاغل به صورت تمام وقت



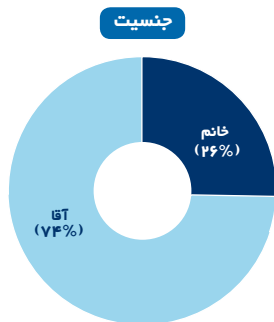
- دریافتی ماهانه مبلغی است که فرد به طور متوسط ماهانه پس از کسر بیمه و مالیات دریافت می‌کند.
- متوسط دریافتی با محاسبه "میانگین" دریافتی‌های گروه مورد نظر به دست می‌آید.
- بازه دریافتی با محاسبه ۵ درصد پایین و ۹۵ درصد بالای دریافتی‌های گروه مورد نظر به دست می‌آید.

### تعاریف و مبنای محاسبه



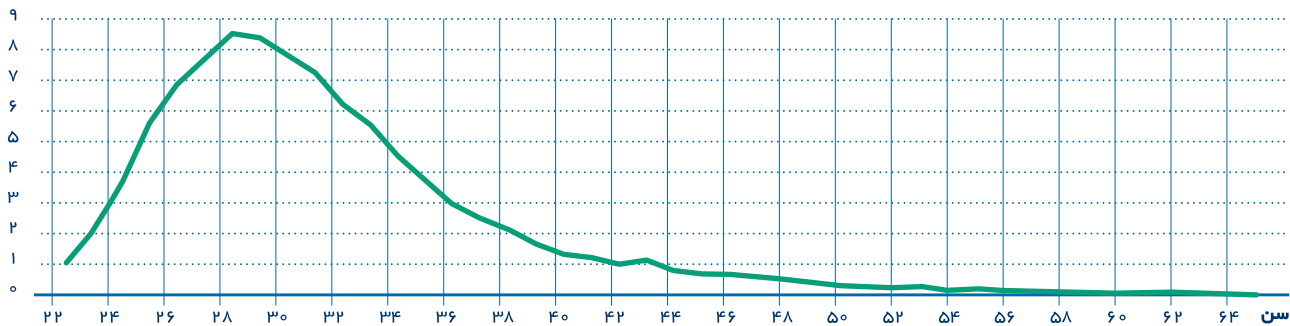
## ویژگی عمومی شرکت کنندگان

تعداد کل شرکت کنندگان: ۳۵ هزار و ۳۰۰ نفر



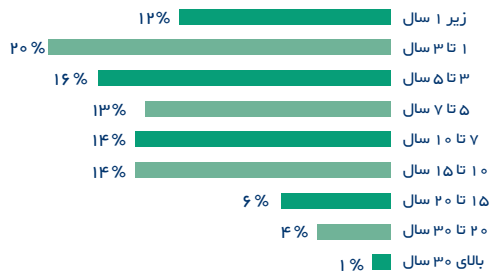
**منحنی سنی شرکت کنندگان**

درصد

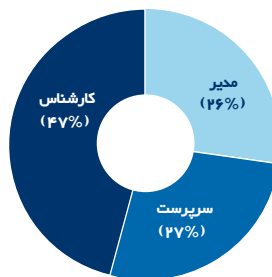


## ویژگی تخصصی شرکت کنندگان

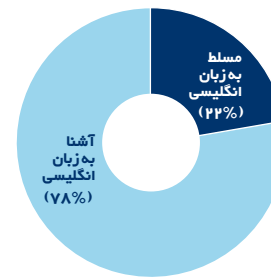
میزان سابقه کار



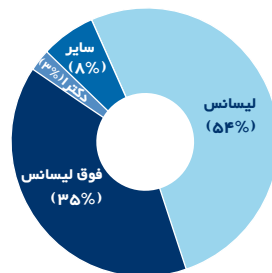
رده سازمانی



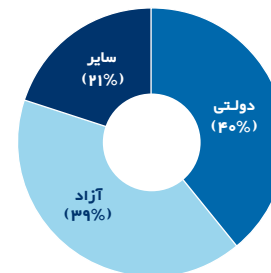
سطح زبان انگلیسی



میزان تحصیلات



نوع دانشگاه



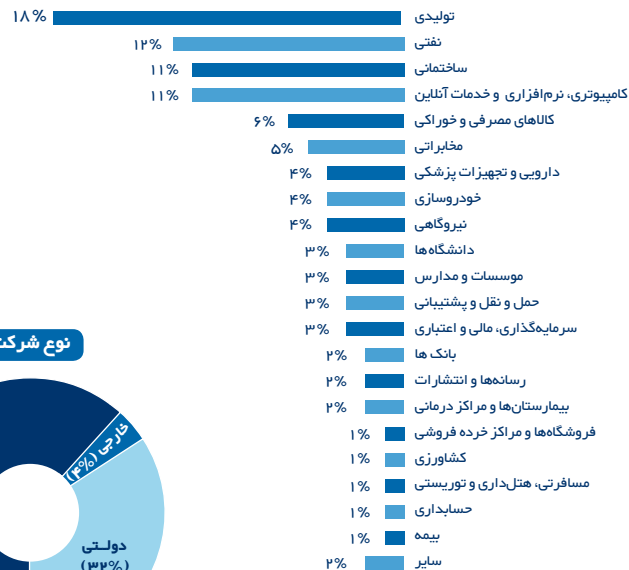


## مشخصات محل کار شرکت کنندگان

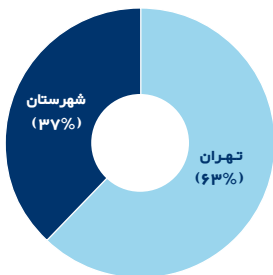
### سایز شرکت



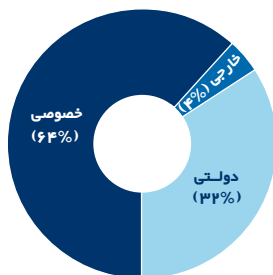
### حوزه فعالیت شرکتها



### محل کار



### نوع شرکت





## تحليل داده‌ها

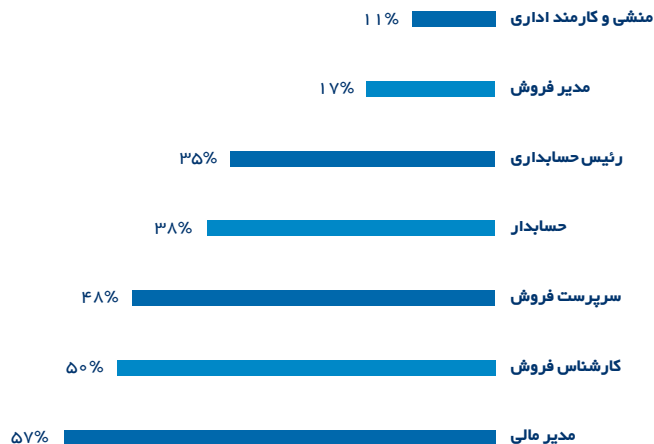


## شرکت های خارجی

دریافتی ماهانه در شرکت های خارجی فعال در ایران، به طور متوسط ۵۳ درصد بالاتر از عرف بازار است و در برخی سمت ها، متوسط این اختلاف به ۸۰ درصد نیز می رسد.



شرکت های خارجی نسبت به عرف بازار\*  
اختلاف دریافتی در سمت های مختلف



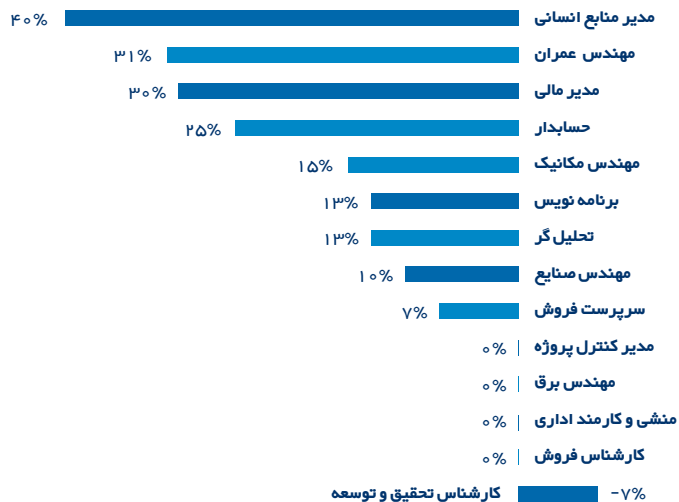
\* تعداد جامعه آماری: ۱۰۴۹۸ نفر

## سطح تحصیلات

دریافتی افراد با تحصیلات فوق لیسانس به طور متوسط ۲۲ درصد بالاتر از افراد با تحصیلات لیسانس است.

### مدرک فوق لیسانس نسبت به لیسانس\*

اختلاف دریافتی در سمت‌های مختلف



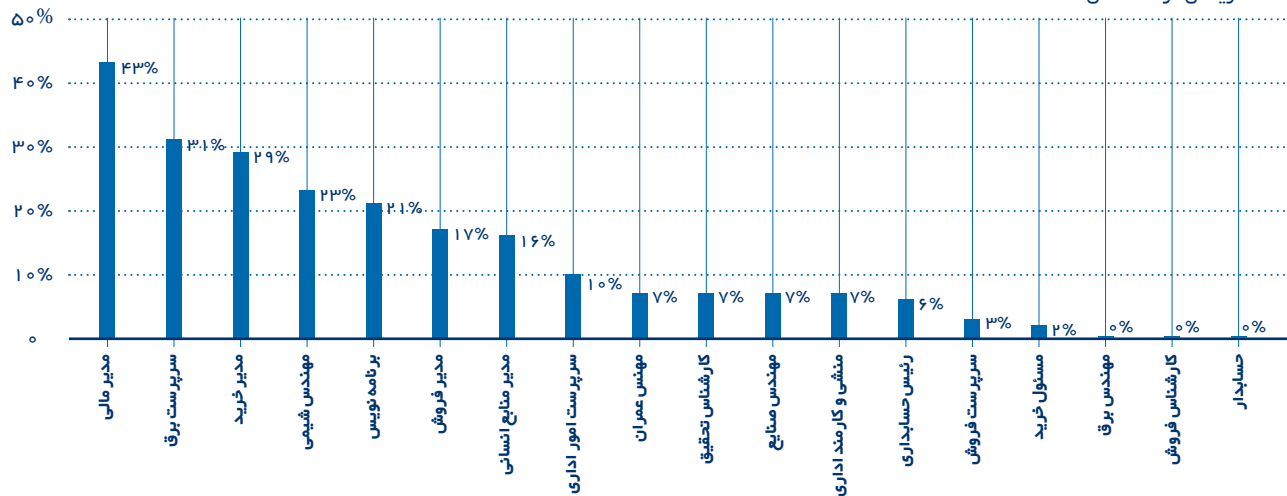
\* تعداد جامعه آماری: ۹۱۵۸ نفر

## نوع دانشگاه

دریافتی فارغ التحصیلان دانشگاه‌های دولتی به‌طور متوسط ۲۱ درصد بالاتر از فارغ التحصیلان دانشگاه‌های آزاد است.

### دانشگاه دولتی نسبت به دانشگاه آزاد\*

اختلاف دریافتی در سمت‌های مختلف



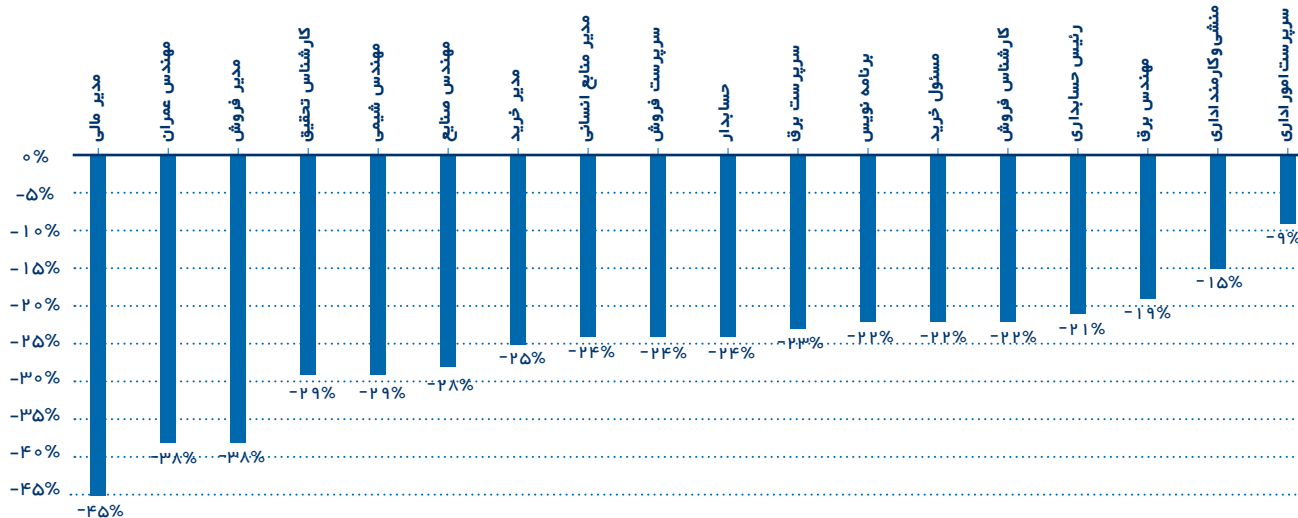
\* تعداد جامعه آماری: ۸۳۱۴ نفر

## جنسیت

طبق آمار به دست آمده متوسط دریافتی خانم ها در سمت های مشابه نسبت به آقایان ۳۷ درصد کمتر است.

### خانم ها نسبت به آقایان\*

اختلاف دریافتی در سمت های مختلف



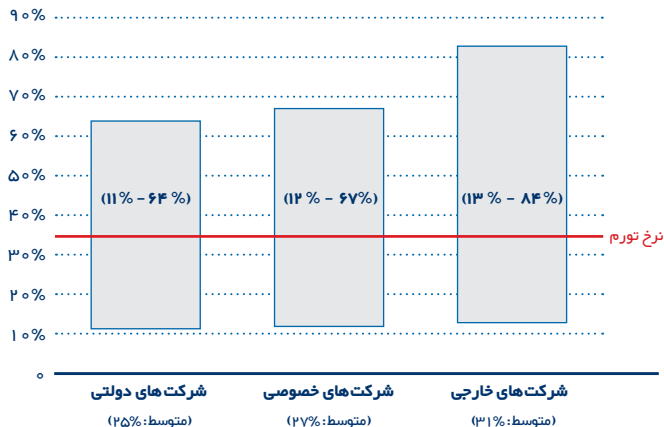
\* تعداد جامعه آماری: ۱۰۴۱۶ نفر

## افزایش حقوق سالانه

متوسط افزایش دریافتی در سال ۹۳، در شرکت های دولتی ۲۵ درصد و در شرکت های خصوصی ۲۷ درصد بوده است.

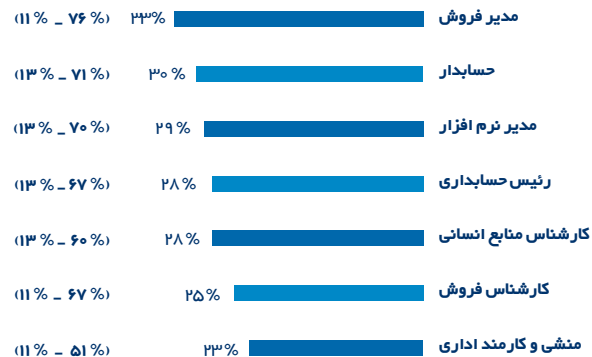
افزایش دریافتی در شرکت های مختلف\*

سال ۹۳ نسبت به ۹۲



افزایش دریافتی در سمت های مختلف\*

سال ۹۳ نسبت به ۹۲



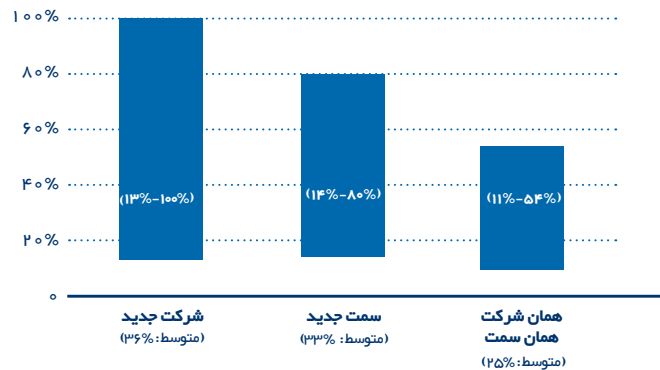
\* تعداد جامعه آماری: ۷۸۱۲ نفر

## افزایش حقوق با تغییر کار

در سال ۹۳ افراد با تغییر شرکت در مقایسه با تغییر سمت، به طور متوسط افزایش دریافتی بیشتری را تجربه کرده‌اند.



افزایش دریافتی با تغییر کار\*  
سال ۹۳ نسبت به ۹۲



\* تعداد جامعه آماری: ۷۷۹۱ نفر





## جداول حقوق و دستمزد

خالص دریافتی در تهران (اسفند ۹۳)



## دریافتی ماهانه متخصصان حسابداری، مالی\*



بازه رایج دریافتی (ریال)	نمونه سمت‌ها	متوسط دریافتی	رده سازمانی
حداقل ۸,۰۰۰,۰۰۰ حداکثر ۲۵,۰۰۰,۰۰۰	تحلیل‌گر مالی کارشناس بودجه حسابرس داخلی کارشناس ارشد مالی	حسابدار کارشناس امور مالی حسابرس مسئول حقوق و دستمزد	<b>کارشناس</b> ۱۴ میلیون ریال
حداقل ۹,۰۰۰,۰۰۰ حداکثر ۳۰,۰۰۰,۰۰۰	کارشناس ارشد بودجه خزانهدار کارشناس ارشد مالی رئیس حسابداری پروژه	سرپرست مالی سرپرست حسابداری رئیس حسابداری حسابرس ارشد حسابدار ارشد	<b>سرپرست</b> ۱۷/۵ میلیون ریال
حداقل ۱۲,۰۰۰,۰۰۰ حداکثر ۸۱,۰۰۰,۰۰۰	رئیس حسابداری صنعتی مدیر حسابرسی داخلی سرپرست مالی	مدیر مالی مدیر مالی و اداری مدیر مالی و برنامه‌ریزی رئیس حسابداری	<b>مدیر</b> ۳۷/۵ میلیون ریال

\* تعداد جامعه آماری: ۹۰۲ نفر  
 استخدام تمام‌وقت در تهران (اسفند ۹۳)



## دریافتی ماهانه متخصصان حسابداری، مالی

به تفکیک سابقه کار و رده سازمانی

بازه دریافتی (ریال)	متوسط دریافتی (ریال)	سابقه کار	رده سازمانی
۷,۰۰۰,۰۰۰ تا ۲۰,۰۰۰,۰۰۰	۱۰,۰۰۰,۰۰۰	۰-۳ سال	<p>کارشناس</p>
۸,۰۰۰,۰۰۰ تا ۲۹,۲۰۰,۰۰۰	۱۴,۰۰۰,۰۰۰	۳-۷ سال	
۹,۷۰۰,۰۰۰ تا ۴۴,۳۰۰,۰۰۰	۱۵,۰۰۰,۰۰۰	۷-۱۵ سال	
۷,۰۰۰,۰۰۰ تا ۲۵,۱۰۰,۰۰۰	۱۱,۰۰۰,۰۰۰	۰-۳ سال	<p>سرپرست</p>
۹,۰۰۰,۰۰۰ تا ۳۱,۳۰۰,۰۰۰	۱۵,۰۰۰,۰۰۰	۳-۷ سال	
۱۱,۱۰۰,۰۰۰ تا ۴۰,۰۰۰,۰۰۰	۲۰,۰۰۰,۰۰۰	۷-۱۵ سال	
۱۲,۳۰۰,۰۰۰ تا ۶۹,۱۰۰,۰۰۰	۲۴,۵۰۰,۰۰۰	بیش از ۱۵ سال	
۱۰,۰۰۰,۰۰۰ تا ۶۹,۲۰۰,۰۰۰	۲۰,۰۰۰,۰۰۰	۳-۷ سال	<p>مدیر</p>
۱۴,۵۰۰,۰۰۰ تا ۹۵,۵۰۰,۰۰۰	۳۵,۰۰۰,۰۰۰	۷-۱۵ سال	
۱۹,۲۰۰,۰۰۰ تا ۱۵۸,۰۰۰,۰۰۰	۵۰,۰۰۰,۰۰۰	بیش از ۱۵ سال	

## دریافتی ماهانه متخصصان منابع انسانی\*



بازه رایج دریافتی (ریال)	نمونه سمت ها	متوسط دریافتی	رده سازمانی
حداقل ۷,۷۰۰,۰۰۰ حداکثر ۲۴,۱۰۰,۰۰۰	کارشناس منابع انسانی مسئول آموزش کارمند اداری کارشناس استخدام	<b>۱۴</b> میلیون ریال	<b>کارشناس</b>
حداقل ۹,۴۰۰,۰۰۰ حداکثر ۳۰,۰۰۰,۰۰۰	سرپرست منابع انسانی سرپرست امور اداری مسئول آموزش	<b>۱۷</b> میلیون ریال	<b>سرپرست</b>
حداقل ۱۱,۰۰۰,۰۰۰ حداکثر ۶۰,۰۰۰,۰۰۰	مدیر منابع انسانی و آموزش مدیر اداری و منابع انسانی مدیر تشکیلات و روش‌ها رئیس منابع انسانی مدیر اداری و مالی	<b>۳۰</b> میلیون ریال	<b>مدیر</b>

\* تعداد جامعه آماری: ۳۷۵ نفر  
 استخدام تمام‌وقت در تهران (اسفند ۹۳)

## دریافتی ماهانه متخصصان منابع انسانی



به تفکیک سابقه کار و رده سازمانی

بازه دریافتی (ریال)	متوسط دریافتی (ریال)	سابقه کار	رده سازمانی
۶,۵۰۰,۰۰۰ تا ۲۶,۸۰۰,۰۰۰	۱۲,۰۰۰,۰۰۰	۰-۳ سال	<p>کارشناس</p>
۸,۰۰۰,۰۰۰ تا ۳۰,۰۰۰,۰۰۰	۱۴,۰۰۰,۰۰۰	۳-۷ سال	
۹,۰۰۰,۰۰۰ تا ۳۳,۰۰۰,۰۰۰	۱۵,۰۰۰,۰۰۰	۷-۱۵ سال	
۹,۰۰۰,۰۰۰ تا ۳۲,۱۰۰,۰۰۰	۱۶,۰۰۰,۰۰۰	۳-۷ سال	<p>سرپرست</p>
۸,۶۰۰,۰۰۰ تا ۴۰,۰۰۰,۰۰۰	۱۹,۵۰۰,۰۰۰	۷-۱۵ سال	
۱۰,۵۰۰,۰۰۰ تا ۵۰,۰۰۰,۰۰۰	۲۹,۸۰۰,۰۰۰	۳-۷ سال	<p>مدیر</p>
۱۳,۴۰۰,۰۰۰ تا ۶۲,۰۰۰,۰۰۰	۳۰,۰۰۰,۰۰۰	۷-۱۵ سال	
۱۵,۰۰۰,۰۰۰ تا ۱۰۰,۰۰۰,۰۰۰	۴۰,۰۰۰,۰۰۰	بیش از ۱۵ سال	

## دریافتی ماهانه منشی، پرسنل دفتری و اداری \*



بازه رایج دریافتی (ریال)		نمونه سمت‌ها		متوسط دریافتی	رده سازمانی
حداکثر	حداقل	کارشناس آموزش اپراتور بایگانی پذیرش متصدی دبیرخانه	منشی مسئول دفتر کارمند اداری دفتر دار مسئول دفتر مدیرعامل	۹/۵ میلیون ریال	کارشناس
حداکثر	حداقل		سرپرست دفتر سرپرست دبیرخانه سرپرست اداری	۱۱ میلیون ریال	سرپرست
حداکثر	حداقل	مدیر اجرایی مدیر داخلی	مدیر دفتر مدیرعامل مدیر دفتر قائم مقام رئیس دفتر مدیر دفتر	۱۵ میلیون ریال	مدیر

\* تعداد جامعه آماری: ۲۷۲ نفر  
استخدام تمام‌وقت در تهران (اسفند ۹۳)

## دریافتی ماهانه منشی، پرسنل دفتری و اداری



به تفکیک سابقه کار

بازه دریافتی (ریال)	متوسط دریافتی (ریال)	سابقه کار	رده سازمانی
۶,۲۰۰,۰۰۰ تا ۱۵,۶۰۰,۰۰۰	۹,۰۰۰,۰۰۰	۰-۳ سال	<p>کارشناس</p>
۷,۰۰۰,۰۰۰ تا ۱۶,۰۰۰,۰۰۰	۹,۵۰۰,۰۰۰	۳-۷ سال	
۷,۴۰۰,۰۰۰ تا ۲۰,۲۰۰,۰۰۰	۱۱,۰۰۰,۰۰۰	۷-۱۵ سال	
۶,۶۰۰,۰۰۰ تا ۲۲,۲۰۰,۰۰۰	۱۰,۰۰۰,۰۰۰	۳-۷ سال	<p>سرپرست</p>
۷,۰۰۰,۰۰۰ تا ۳۶,۰۰۰,۰۰۰	۱۳,۸۰۰,۰۰۰	۷-۱۵ سال	

## دریافتی ماهانه متخصصان توسعه بازار، تبلیغات، تحقیقات بازار\*



بازه رایج دریافتی (ریال)	نمونه سمت ها	متوسط دریافتی	رده سازمانی
<p>حداقل: ۷,۸۰۰,۰۰۰</p> <p>حداکثر: ۲۵,۰۰۰,۰۰۰</p>	<p>کارشناس تبلیغات</p> <p>کارشناس محصول</p> <p>کارشناس توسعه بازار</p> <p>کارشناس صادرات</p> <p>کارشناس تحقیقات بازار</p>	<p><b>۱۵</b></p> <p>میلیون ریال</p>	<p><b>کارشناس</b></p>
<p>حداقل: ۸,۶۰۰,۰۰۰</p> <p>حداکثر: ۳۰,۰۰۰,۰۰۰</p>	<p>سرپرست کانال توزیع</p> <p>سرپرست تبلیغات</p> <p>سرپرست صادرات</p>	<p><b>۱۷</b></p> <p>میلیون ریال</p>	<p><b>سرپرست</b></p>
<p>حداقل: ۱۴,۲۰۰,۰۰۰</p> <p>حداکثر: ۵۹,۴۰۰,۰۰۰</p>	<p>مدیر استراتژی</p> <p>مدیر توزیع</p> <p>مدیر رسانه</p> <p>مدیر ارتباطات</p> <p>مدیر برند</p> <p>مدیر توسعه محصول</p> <p>مدیر تحقیقات و توسعه بازار</p> <p>مدیر مارکتینگ</p> <p>مدیر محصول</p>	<p><b>۳۰</b></p> <p>میلیون ریال</p>	<p><b>مدیر</b></p>

\* تعداد جامعه آماری: ۳۱۴ نفر  
 استخدام تمام وقت در تهران (اسفند ۹۳)



## دریافتی ماهانه متخصصان توسعه بازار، تبلیغات، تحقیقات بازار

به تفکیک سابقه کار و رده سازمانی



بازه دریافتی (ریال)	متوسط دریافتی (ریال)	سابقه کار	رده سازمانی
۲۸,۷۰۰,۰۰۰ تا ۷,۹۰۰,۰۰۰	۱۴,۰۰۰,۰۰۰	۰-۳ سال	کارشناس
۳۸,۰۰۰,۰۰۰ تا ۷,۳۰۰,۰۰۰	۱۵,۰۰۰,۰۰۰	۳-۷ سال	
۴۱,۵۰۰,۰۰۰ تا ۸,۲۰۰,۰۰۰	۲۰,۰۰۰,۰۰۰	۳-۷ سال	سرپرست
۷۳,۰۰۰,۰۰۰ تا ۱۱,۴۰۰,۰۰۰	۲۷,۴۰۰,۰۰۰	۳-۷ سال	مدیر
۷۲,۵۰۰,۰۰۰ تا ۱۴,۸۰۰,۰۰۰	۳۵,۰۰۰,۰۰۰	۷-۱۵ سال	

## دریافتی ماهانه متخصصان فروش، خدمات پس از فروش و بازاریابی\*






بازه رایج دریافتی (ریال)	نمونه سمت ها	متوسط دریافتی	رده سازمانی
حداقل ۷,۰۰۰,۰۰۰ حداکثر ۲۳,۲۰۰,۰۰۰	کارشناس فروش کارمند فروش کارشناس بازاریابی کارشناس بازرگانی	<b>۱۲</b> میلیون ریال	<b>کارشناس</b>
حداقل ۸,۰۰۰,۰۰۰ حداکثر ۳۰,۰۰۰,۰۰۰	سرپرست فروش کارشناس ارشد فروش سرپرست بازاریابی	<b>۱۵</b> میلیون ریال	<b>سرپرست</b>
حداقل ۱۲,۰۰۰,۰۰۰ حداکثر ۷۰,۰۰۰,۰۰۰	مدیر فروش مدیر بازاریابی مدیر بازرگانی مدیر فروش بین الملل	<b>۳۰</b> میلیون ریال	<b>مدیر</b>

\* تعداد جامعه آماری: ۷۳۸ نفر  
 استخدام تمام وقت در تهران (اسفند ۹۳)

## دریافتی ماهانه متخصصان فروش، خدمات پس از فروش و بازاریابی

به تفکیک سابقه کار و رده سازمانی



بازه دریافتی (ریال)	متوسط دریافتی (ریال)	سابقه کار	رده سازمانی
۲۰,۰۰۰,۰۰۰ تا ۶,۷۰۰,۰۰۰	۱۰,۰۰۰,۰۰۰	۰-۳ سال	 کارشناس
۳۰,۰۰۰,۰۰۰ تا ۷,۰۰۰,۰۰۰	۱۳,۳۰۰,۰۰۰	۳-۷ سال	
۲۶,۷۰۰,۰۰۰ تا ۸,۵۰۰,۰۰۰	۱۴,۰۰۰,۰۰۰	۷-۱۵ سال	
۴۶,۰۰۰,۰۰۰ تا ۷,۷۰۰,۰۰۰	۱۲,۰۰۰,۰۰۰	۰-۳ سال	 سرپرست
۳۷,۵۰۰,۰۰۰ تا ۸,۶۰۰,۰۰۰	۱۵,۰۰۰,۰۰۰	۳-۷ سال	
۵۴,۴۰۰,۰۰۰ تا ۸,۷۰۰,۰۰۰	۱۹,۰۰۰,۰۰۰	۷-۱۵ سال	
۶۶,۰۰۰,۰۰۰ تا ۱۱,۰۰۰,۰۰۰	۲۳,۰۰۰,۰۰۰	۳-۷ سال	 مدیر
۱۱۹,۲۰۰,۰۰۰ تا ۱۴,۶۰۰,۰۰۰	۳۵,۵۰۰,۰۰۰	۷-۱۵ سال	
۱۴۴,۰۰۰,۰۰۰ تا ۱۴,۱۰۰,۰۰۰	۴۰,۰۰۰,۰۰۰	بیش از ۱۵ سال	

## دریافتی ماهانه متخصصان خرید و تدارکات\*



بازه رایج دریافتی (ریال)	نمونه سمت‌ها	متوسط دریافتی	رده سازمانی
حداقل ۸,۰۰۰,۰۰۰ حداکثر ۲۵,۰۰۰,۰۰۰	کارشناس خرید کارشناس بازرگانی کارشناس تدارکات	<b>۱۵</b> میلیون ریال	<b>کارشناس</b>
حداقل ۹,۸۰۰,۰۰۰ حداکثر ۳۰,۴۰۰,۰۰۰	رئیس پشتیبانی و امور رفاهی رئیس اداره قراردادها کارشناس سفارشات خارجی سرپرست تامین کارشناس بازرگانی خارجی	<b>۱۵</b> میلیون ریال	<b>سرپرست</b>
حداقل ۱۲,۰۰۰,۰۰۰ حداکثر ۵۰,۰۰۰,۰۰۰	مدیر بازرگانی مدیر بازرگانی خارجی مدیر خرید خارجی مدیر تدارکات	<b>۲۷</b> میلیون ریال	<b>مدیر</b>

\* تعداد جامعه آماری: ۲۸۳ نفر  
 استخدام تمام‌وقت در تهران (اسفند ۹۳)

## دریافتی ماهانه متخصصان خرید و تدارکات



به تفکیک سابقه کار و رده سازمانی

بازه دریافتی (ریال)	متوسط دریافتی (ریال)	سابقه کار	رده سازمانی
۶,۵۰۰,۰۰۰ تا ۲۳,۲۰۰,۰۰۰	۱۱,۸۰۰,۰۰۰	۰-۳ سال	کارشناس
۷,۶۰۰,۰۰۰ تا ۲۷,۲۰۰,۰۰۰	۱۳,۵۰۰,۰۰۰	۳-۷ سال	سرپرست
۱۰,۰۰۰,۰۰۰ تا ۳۰,۰۰۰,۰۰۰	۱۷,۰۰۰,۰۰۰	۷-۱۵ سال	
۱۱,۹۰۰,۰۰۰ تا ۳۲,۰۰۰,۰۰۰	۱۶,۰۰۰,۰۰۰	۷-۱۵ سال	مدیر
۱۲,۰۰۰,۰۰۰ تا ۵۰,۰۰۰,۰۰۰	۳۰,۰۰۰,۰۰۰	۷-۱۵ سال	

## دریافتی ماهانه مهندسان صنایع\*



بازه رایج دریافتی (ریال)	نمونه سمت‌ها	متوسط دریافتی	رده سازمانی	
حداقل <b>۹,۲۰۰,۰۰۰</b> حداکثر <b>۳۰,۰۰۰,۰۰۰</b>	کارشناس فنی برنامه‌ریز کارشناس کنترل پروژه کارشناس تضمین کیفیت مهندس صنایع	<b>۱۶</b> میلیون ریال	<b>کارشناس</b>	
حداقل <b>۱۱,۰۰۰,۰۰۰</b> حداکثر <b>۳۰,۴۰۰,۰۰۰</b>	سرپرست کنترل پروژه سرپرست برنامه‌ریزی مسئول طرح و برنامه کارشناس توسعه کسب و کار مهندس صنایع	<b>۱۸ / ۵</b> میلیون ریال	<b>سرپرست</b>	
حداقل <b>۱۳,۸۰۰,۰۰۰</b> حداکثر <b>۶۰,۰۰۰,۰۰۰</b>	مدیر کیفیت مدیر مهندسی مدیر برنامه‌ریزی و ابزارها مدیر برنامه‌ریزی و کنترل پروژه	مدیر پروژه مدیر برنامه‌ریزی مدیر تولید مدیر تضمین کیفیت مدیر کارخانه	<b>۳۰</b> میلیون ریال	<b>مدیر</b>

\* تعداد جامعه آماری: ۵۵۲ نفر  
 استخدام تمام‌وقت در تهران (اسفند ۹۳)

## دریافتی ماهانه مهندسان صنایع



به تفکیک سابقه کار و رده سازمانی

بازه دریافتی (ریال)	متوسط دریافتی (ریال)	سابقه کار	رده سازمانی
۷,۹۰۰,۰۰۰ تا ۲۳,۳۰۰,۰۰۰	۱۲,۷۰۰,۰۰۰	۰-۳ سال	<p>کارشناس</p>
۱۰,۵۰۰,۰۰۰ تا ۳۳,۰۰۰,۰۰۰	۱۸,۵۰۰,۰۰۰	۳-۷ سال	
۱۱,۰۰۰,۰۰۰ تا ۴۱,۳۰۰,۰۰۰	۲۲,۰۰۰,۰۰۰	۷-۱۵ سال	
۹,۱۰۰,۰۰۰ تا ۲۵,۰۰۰,۰۰۰	۱۵,۰۰۰,۰۰۰	۰-۳ سال	<p>سرپرست</p>
۱۱,۰۰۰,۰۰۰ تا ۳۰,۰۰۰,۰۰۰	۱۷,۵۰۰,۰۰۰	۳-۷ سال	
۱۲,۷۰۰,۰۰۰ تا ۴۴,۵۰۰,۰۰۰	۲۴,۰۰۰,۰۰۰	۷-۱۵ سال	
۱۴,۵۰۰,۰۰۰ تا ۵۲,۰۰۰,۰۰۰	۲۳,۰۰۰,۰۰۰	۳-۷ سال	<p>مدیر</p>
۱۷,۰۰۰,۰۰۰ تا ۸۵,۵۰۰,۰۰۰	۳۵,۰۰۰,۰۰۰	۷-۱۵ سال	
۲۳,۳۰۰,۰۰۰ تا ۱۱۰,۰۰۰,۰۰۰	۴۵,۰۰۰,۰۰۰	بیش از ۱۵ سال	

## دریافتی ماهانه مهندسان برق و الکترونیک\*



بازه رایج دریافتی (ریال)		نمونه سمت‌ها	متوسط دریافتی	رده سازمانی
حداکثر ۳۰,۰۰۰,۰۰۰	حداقل ۸,۵۰۰,۰۰۰	<ul style="list-style-type: none"> <li>کارشناس تست</li> <li>کارشناس تعمیرات</li> <li>کارشناس پشتیبانی</li> <li>مهندس مخابرات</li> </ul>	<ul style="list-style-type: none"> <li>مهندس برق</li> <li>کارشناس فنی</li> <li>کارشناس برق</li> <li>کارشناس مخابرات</li> <li>کارشناس ابزار دقیق</li> </ul>	<h1>۱۷</h1> <h2>کارشناس</h2> <p>میلیون ریال</p>
حداکثر ۴۰,۰۰۰,۰۰۰	حداقل ۹,۷۰۰,۰۰۰	<ul style="list-style-type: none"> <li>رئیس ابزار دقیق</li> <li>معاون مدیر برق</li> <li>سرپرست بازرسی</li> <li>کارشناس ارشد برق</li> </ul>	<ul style="list-style-type: none"> <li>سرپرست برق</li> <li>سرپرست فنی</li> <li>کارشناس فنی</li> <li>مهندس برق</li> <li>مسئول تأسیسات</li> </ul>	<h1>۲۰</h1> <h2>سرپرست</h2> <p>میلیون ریال</p>
حداکثر ۷۰,۰۰۰,۰۰۰	حداقل ۱۳,۰۰۰,۰۰۰	<ul style="list-style-type: none"> <li>مدیر بازرسی برق</li> <li>مدیر فروش</li> <li>مدیر تعمیرات</li> <li>مدیر آزمایشگاه</li> <li>مدیر شبکه</li> </ul>	<ul style="list-style-type: none"> <li>مدیر پروژه</li> <li>مدیر تولید</li> <li>مدیر فنی</li> <li>مدیر برق</li> <li>مدیر مهندسی</li> <li>مدیر کارخانه</li> </ul>	<h1>۳۰</h1> <h2>مدیر</h2> <p>میلیون ریال</p>

\* تعداد جامعه آماری: ۴۶۶ نفر  
 استخدام تمام‌وقت در تهران (اسفند ۹۳)



## دریافتی ماهانه مهندسان برق و الکترونیک



به تفکیک سابقه کار و رده سازمانی

بازه دریافتی (ریال)	متوسط دریافتی (ریال)	سابقه کار	رده سازمانی
۷,۳۰۰,۰۰۰ تا ۲۵,۳۰۰,۰۰۰	۱۴,۰۰۰,۰۰۰	۰-۳ سال	<p>کارشناس</p>
۹,۵۰۰,۰۰۰ تا ۳۰,۰۰۰,۰۰۰	۱۷,۰۰۰,۰۰۰	۳-۷ سال	
۹,۰۰۰,۰۰۰ تا ۶۰,۰۰۰,۰۰۰	۲۰,۵۰۰,۰۰۰	۷-۱۵ سال	
۷,۶۰۰,۰۰۰ تا ۲۶,۸۰۰,۰۰۰	۱۵,۰۰۰,۰۰۰	۰-۳ سال	<p>سرپرست</p>
۹,۶۰۰,۰۰۰ تا ۳۷,۰۰۰,۰۰۰	۱۹,۵۰۰,۰۰۰	۳-۷ سال	
۱۲,۵۰۰,۰۰۰ تا ۱۱۰,۰۰۰,۰۰۰	۲۵,۰۰۰,۰۰۰	۷-۱۵ سال	
۱۶,۰۰۰,۰۰۰ تا ۹۰,۰۰۰,۰۰۰	۳۰,۰۰۰,۰۰۰	۷-۱۵ سال	<p>مدیر</p>
۱۶,۶۰۰,۰۰۰ تا ۱۷۲,۰۰۰,۰۰۰	۴۵,۰۰۰,۰۰۰	بیش از ۱۵ سال	

## دریافتی ماهانه مهندسان مکانیک و هوافضا\*



بازه رایج دریافتی (ریال)	نمونه سمت‌ها	متوسط دریافتی	رده سازمانی
<p>حداقل: ۸,۷۰۰,۰۰۰</p> <p>حداکثر: ۲۸,۲۰۰,۰۰۰</p>	<p>مهندس مکانیک</p> <p>کارشناس مکانیک</p> <p>کارشناس فنی</p> <p>کارشناس طراحی</p> <p>کارشناس کیفیت</p> <p>کارشناس پروژه</p> <p>کارشناس تعمیر و نگهداری</p> <p>بازرس فنی</p> <p>کارشناس تجهیزات</p> <p>کارشناس قراردادها</p> <p>کارشناس تأسیسات</p> <p>کارشناس دفتر فنی</p>	<p><b>۱۵</b></p> <p>میلیون ریال</p>	<p><b>کارشناس</b></p>
<p>حداقل: ۱۰,۰۰۰,۰۰۰</p> <p>حداکثر: ۳۰,۰۰۰,۰۰۰</p>	<p>سرپرست دفتر فنی</p> <p>سرپرست کارگاه</p> <p>سرپرست تولید</p> <p>سرپرست فنی</p> <p>رئیس تعمیرات</p> <p>رئیس تأسیسات</p> <p>بازرس</p> <p>سرپرست کنترل کیفیت</p>	<p><b>۱۸</b></p> <p>میلیون ریال</p>	<p><b>سرپرست</b></p>
<p>حداقل: ۱۰,۴۰۰,۰۰۰</p> <p>حداکثر: ۷۱,۵۰۰,۰۰۰</p>	<p>مدیر پروژه</p> <p>مدیر فنی</p> <p>مدیر تولید</p> <p>مدیر کارخانه</p> <p>مدیر اجرایی</p> <p>مدیر کنترل کیفیت</p> <p>مدیر کارگاه</p>	<p><b>۲۹ / ۵</b></p> <p>میلیون ریال</p>	<p><b>مدیر</b></p>

\* تعداد جامعه آماری: ۳۶۲ نفر  
 استخدام تمام‌وقت در تهران (اسفند ۹۳)

## دریافتی ماهانه مهندسان مکانیک و هوافضا



به تفکیک سابقه کار و رده سازمانی

بازه دریافتی (ریال)	متوسط دریافتی (ریال)	سابقه کار	رده سازمانی
۸,۰۰۰,۰۰۰ تا ۲۹,۱۰۰,۰۰۰	۱۳,۰۰۰,۰۰۰	۰-۳ سال	<p>کارشناس</p>
۹,۵۰۰,۰۰۰ تا ۳۶,۰۰۰,۰۰۰	۱۴,۰۰۰,۰۰۰	۳-۷ سال	
۱۰,۶۰۰,۰۰۰ تا ۶۰,۰۰۰,۰۰۰	۱۹,۰۰۰,۰۰۰	۷-۱۵ سال	
۸,۰۰۰,۰۰۰ تا ۲۹,۹۰۰,۰۰۰	۱۵,۰۰۰,۰۰۰	۰-۳ سال	<p>سرپرست</p>
۹,۸۰۰,۰۰۰ تا ۳۵,۸۰۰,۰۰۰	۱۷,۰۰۰,۰۰۰	۳-۷ سال	
۱۱,۹۰۰,۰۰۰ تا ۴۱,۰۰۰,۰۰۰	۲۱,۰۰۰,۰۰۰	۷-۱۵ سال	
۱۰,۰۰۰,۰۰۰ تا ۵۰,۰۰۰,۰۰۰	۲۱,۵۰۰,۰۰۰	۳-۷ سال	<p>مدیر</p>
۱۱,۱۰۰,۰۰۰ تا ۶۰,۰۰۰,۰۰۰	۳۰,۰۰۰,۰۰۰	۷-۱۵ سال	
۱۶,۵۰۰,۰۰۰ تا ۱۰۵,۰۰۰,۰۰۰	۴۵,۰۰۰,۰۰۰	بیش از ۱۵ سال	

## دریافتی ماهانه مهندسان عمران و معماری \*



بازه رایج دریافتی (ریال)		نمونه سمت ها	متوسط دریافتی	رده سازمانی
حداکثر ۲۵,۰۰۰,۰۰۰	حداقل ۷,۴۰۰,۰۰۰	<ul style="list-style-type: none"> <li>کارشناس معماری</li> <li>کارشناس پشتیبان فنی</li> <li>کارشناس ساختمان</li> <li>ناظر نقشه برداری</li> <li>مهندس محاسب</li> <li>مهندس ناظر</li> </ul>	<ul style="list-style-type: none"> <li>مهندس عمران</li> <li>مهندس معمار</li> <li>کارشناس دفتر فنی</li> <li>مهندس طراح</li> <li>نقشه کش</li> <li>کارشناس سازه</li> </ul>	<h1>۱۵</h1> <p>میلیون ریال</p> <h2>کارشناس</h2>
حداکثر ۳۸,۴۰۰,۰۰۰	حداقل ۹,۱۰۰,۰۰۰	<ul style="list-style-type: none"> <li>سرپرست سازه</li> <li>سرپرست اجرا</li> <li>ناظر مقیم</li> <li>سرپرست نظارت</li> <li>سرپرست پروژه</li> </ul>	<ul style="list-style-type: none"> <li>سرپرست کارگاه</li> <li>سرپرست بخش</li> <li>مهندس ناظر</li> <li>سرپرست دفتر فنی</li> <li>مهندس نقشه بردار</li> <li>کارشناس فنی</li> </ul>	<h1>۱۹</h1> <p>میلیون ریال</p> <h2>سرپرست</h2>
حداکثر ۷۰,۰۰۰,۰۰۰	حداقل ۱۵,۴۰۰,۰۰۰	<ul style="list-style-type: none"> <li>سرپرست کارگاه</li> <li>سرپرست دفتر فنی</li> <li>مهندس ناظر</li> <li>رئیس کارگاه</li> <li>سرپرست واحد نقشه برداری</li> </ul>	<ul style="list-style-type: none"> <li>مدیر دفتر فنی</li> <li>مدیر پروژه</li> <li>مدیر کارگاه</li> <li>مدیر سایت</li> <li>مدیر فنی</li> </ul>	<h1>۳۴</h1> <p>میلیون ریال</p> <h2>مدیر</h2>

\* تعداد جامعه آماری: ۴۳۹ نفر  
استخدام تمام وقت در تهران (اسفند ۹۳)

## دریافتی ماهانه مهندسان عمران و معماری



به تفکیک سابقه کار و رده سازمانی

بازه دریافتی (ریال)	متوسط دریافتی (ریال)	سابقه کار	رده سازمانی
۷,۰۰۰,۰۰۰ تا ۲۲,۰۰۰,۰۰۰	۱۱,۰۰۰,۰۰۰	۰-۳ سال	<p>کارشناس</p>
۷,۰۰۰,۰۰۰ تا ۲۵,۳۰۰,۰۰۰	۱۵,۰۰۰,۰۰۰	۳-۷ سال	
۱۰,۰۰۰,۰۰۰ تا ۳۳,۰۰۰,۰۰۰	۲۰,۰۰۰,۰۰۰	۷-۱۵ سال	
۸,۶۰۰,۰۰۰ تا ۲۲,۸۰۰,۰۰۰	۱۲,۵۰۰,۰۰۰	۰-۳ سال	<p>سرپرست</p>
۸,۶۰۰,۰۰۰ تا ۳۶,۰۰۰,۰۰۰	۱۸,۰۰۰,۰۰۰	۳-۷ سال	
۱۲,۰۰۰,۰۰۰ تا ۵۰,۰۰۰,۰۰۰	۲۵,۰۰۰,۰۰۰	۷-۱۵ سال	
۱۶,۶۰۰,۰۰۰ تا ۷۰,۰۰۰,۰۰۰	۲۵,۰۰۰,۰۰۰	۳-۷ سال	<p>مدیر</p>
۲۰,۰۰۰,۰۰۰ تا ۷۲,۰۰۰,۰۰۰	۳۱,۰۰۰,۰۰۰	۷-۱۵ سال	
۱۴,۶۰۰,۰۰۰ تا ۱۰۳,۷۰۰,۰۰۰	۵۲,۵۰۰,۰۰۰	بیش از ۱۵ سال	

## دریافتی ماهانه مهندسان کامپیوتر، سخت افزار و شبکه\*



بازه رایج دریافتی (ریال)	نمونه سمت ها	متوسط دریافتی	رده سازمانی
حداقل <b>۸,۵۰۰,۰۰۰</b> حداکثر <b>۲۵,۰۰۰,۰۰۰</b>	ادمین شبکه پشتیبان شبکه کارشناس سخت افزار کارشناس پشتیبانی	کارشناس شبکه کارشناس فنی کارشناس انفورماتیک کارشناس فناوری اطلاعات	<b>۱۵</b> میلیون ریال <b>کارشناس</b>
حداقل <b>۹,۰۰۰,۰۰۰</b> حداکثر <b>۳۲,۴۰۰,۰۰۰</b>	سرپرست فناوری اطلاعات سرپرست سخت افزار سرپرست شبکه مسئول شبکه	<b>۱۷</b> میلیون ریال <b>سرپرست</b>	
حداقل <b>۱۲,۱۰۰,۰۰۰</b> حداکثر <b>۵۷,۹۰۰,۰۰۰</b>	مدیر فناوری اطلاعات مدیر انفورماتیک مدیر پروژه مدیر شبکه مدیر فنی	<b>۲۴/۵</b> میلیون ریال <b>مدیر</b>	

\* تعداد جامعه آماری: ۴۹۴ نفر  
 استخدام تمام وقت در تهران (اسفند ۹۳)

## دریافتی ماهانه مهندسان کامپیوتر، سخت‌افزار و شبکه



به تفکیک سابقه کار و رده سازمانی

بازه دریافتی (ریال)	متوسط دریافتی (ریال)	سابقه کار	رده سازمانی
۲۸,۰۰۰,۰۰۰ تا ۷,۵۰۰,۰۰۰	۱۲,۰۰۰,۰۰۰	۰-۳ سال	<p>کارشناس</p>
۳۵,۰۰۰,۰۰۰ تا ۹,۰۰۰,۰۰۰	۱۵,۰۰۰,۰۰۰	۳-۷ سال	
۴۹,۰۰۰,۰۰۰ تا ۱۰,۰۰۰,۰۰۰	۲۰,۰۰۰,۰۰۰	۷-۱۵ سال	
۴۰,۰۰۰,۰۰۰ تا ۹,۰۰۰,۰۰۰	۱۷,۰۰۰,۰۰۰	۳-۷ سال	<p>سرپرست</p>
۴۰,۰۰۰,۰۰۰ تا ۱۰,۰۰۰,۰۰۰	۲۰,۰۰۰,۰۰۰	۷-۱۵ سال	
۴۶,۲۰۰,۰۰۰ تا ۱۰,۰۰۰,۰۰۰	۲۰,۰۰۰,۰۰۰	۳-۷ سال	<p>مدیر</p>
۷۴,۰۰۰,۰۰۰ تا ۱۲,۷۰۰,۰۰۰	۲۷,۰۰۰,۰۰۰	۷-۱۵ سال	

## دریافتی ماهانه مهندسان کامپیوتر، نرم افزار و طراح وب\*



بازه رایج دریافتی (ریال)	نمونه سمت ها	متوسط دریافتی	رده سازمانی
حداقل ۸,۱۰۰,۰۰۰ حداکثر ۳۰,۰۰۰,۰۰۰	کارشناس توسعه نرم افزار کارشناس فناوری اطلاعات مهندس پشتیبان کارشناس رایانه طراح سایت	برنامه نویس کارشناس نرم افزار کارشناس فنی برنامه نویس وب طراح وب ۱۶ میلیون ریال	<b>کارشناس</b>
حداقل ۱۱,۰۰۰,۰۰۰ حداکثر ۳۵,۶۰۰,۰۰۰	سرپرست فناوری اطلاعات سرپرست انفورماتیک کارشناس ارشد نرم افزار مدیر فنی و پشتیبانی	۲۳ میلیون ریال	<b>سرپرست</b>
حداقل ۱۲,۰۰۰,۰۰۰ حداکثر ۷۰,۰۰۰,۰۰۰	مدیر پروژه مدیر فناوری اطلاعات مدیر فنی مدیر پشتیبانی مدیر نوآوری	۳۲ میلیون ریال	<b>مدیر</b>

\* تعداد جامعه آماری: ۶۷۵ نفر  
 استخدام تمام وقت در تهران (اسفند ۹۳)





## دریافتی ماهانه مهندسان کامپیوتر، نرم افزار و طراح وب

به تفکیک سابقه کار و رده سازمانی

بازه دریافتی (ریال)	متوسط دریافتی (ریال)	سابقه کار	رده سازمانی
۷,۳۰۰,۰۰۰ تا ۳۰,۰۰۰,۰۰۰	۱۳,۰۰۰,۰۰۰	۰-۳ سال	<p>کارشناس</p>
۹,۶۰۰,۰۰۰ تا ۳۵,۴۰۰,۰۰۰	۱۷,۰۰۰,۰۰۰	۳-۷ سال	
۱۰,۰۰۰,۰۰۰ تا ۵۵,۷۰۰,۰۰۰	۲۰,۰۰۰,۰۰۰	۷-۱۵ سال	
۱۰,۰۰۰,۰۰۰ تا ۳۴,۵۰۰,۰۰۰	۱۹,۵۰۰,۰۰۰	۰-۳ سال	<p>سرپرست</p>
۱۱,۰۰۰,۰۰۰ تا ۳۶,۷۰۰,۰۰۰	۲۴,۰۰۰,۰۰۰	۳-۷ سال	
۱۲,۳۰۰,۰۰۰ تا ۷۵,۵۰۰,۰۰۰	۲۴,۰۰۰,۰۰۰	۷-۱۵ سال	
۱۱,۴۰۰,۰۰۰ تا ۵۲,۶۰۰,۰۰۰	۲۵,۰۰۰,۰۰۰	۳-۷ سال	<p>مدیر</p>
۱۳,۸۰۰,۰۰۰ تا ۷۵,۰۰۰,۰۰۰	۴۰,۰۰۰,۰۰۰	۷-۱۵ سال	

## دریافتی ماهانه مهندسان نفت، گاز و پتروشیمی\*



بازه رایج دریافتی (ریال)		نمونه سمت‌ها	متوسط دریافتی	رده سازمانی
حداکثر ۴۵,۵۰۰,۰۰۰	حداقل ۹,۰۰۰,۰۰۰	مهندس نفت مهندس پتروشیمی کارشناس فرایند کارشناس حفاری کارشناس پایپینگ مهندس شیمی	۱۷ میلیون ریال	کارشناس
حداکثر ۴۲,۰۰۰,۰۰۰	حداقل ۸,۸۰۰,۰۰۰	سرپرست تضمین کیفیت سرپرست پروژه مهندس داده بازرس فنی	۲۵ میلیون ریال	سرپرست
حداکثر ۷۰,۰۰۰,۰۰۰	حداقل ۱۷,۰۰۰,۰۰۰	مدیر راه‌اندازی مدیر سایت مدیر تعمیرات مدیر دفتر فنی	۴۰ میلیون ریال	مدیر

\* تعداد جامعه آماری: ۱۷۲ نفر  
استخدام تمام‌وقت در تهران (اسفند ۹۳)

## دریافتی ماهانه مهندسان نفت، گاز و پتروشیمی



به تفکیک سابقه کار و رده سازمانی

بازه دریافتی (ریال)	متوسط دریافتی (ریال)	سابقه کار	رده سازمانی
۹,۰۰۰,۰۰۰ تا ۲۷,۷۰۰,۰۰۰	۱۴,۰۰۰,۰۰۰	۰-۳ سال	کارشناس
۹,۰۰۰,۰۰۰ تا ۶۰,۰۰۰,۰۰۰	۱۶,۰۰۰,۰۰۰	۳-۷ سال	سرپرست
۱۰,۰۰۰,۰۰۰ تا ۵۰,۰۰۰,۰۰۰	۲۲,۰۰۰,۰۰۰	۷-۱۵ سال	
۱۶,۳۰۰,۰۰۰ تا ۶۰,۰۰۰,۰۰۰	۳۱,۰۰۰,۰۰۰	۷-۱۵ سال	مدیر
۱۹,۳۰۰,۰۰۰ تا ۷۰,۰۰۰,۰۰۰	۴۰,۰۰۰,۰۰۰	۷-۱۵ سال	

## دریافتی ماهانه مهندسان شیمی، فرآیند و صنایع غذایی\*



بازه رایج دریافتی (ریال)	نمونه سمت‌ها	متوسط دریافتی	رده سازمانی
<p>حداقل: ۷,۲۰۰,۰۰۰</p> <p>حداکثر: ۲۷,۴۰۰,۰۰۰</p>	<p>اپراتور تولید</p> <p>بازرس فنی</p> <p>مهندس فرآیند</p> <p>کارشناس کنترل کیفیت</p>	<p>مهندس شیمی</p> <p>کارشناس فرآیند</p> <p>مسئول فنی</p> <p>مسئول تولید</p>	<p><b>۱۲</b></p> <p>میلیون ریال</p> <p><b>کارشناس</b></p>
<p>حداقل: ۸,۹۰۰,۰۰۰</p> <p>حداکثر: ۳۴,۵۰۰,۰۰۰</p>	<p>رئیس کنترل کیفیت</p> <p>سرپرست ناظر</p> <p>سرپرست کارگاه</p> <p>سرپرست فرآیند</p> <p>سرپرست تحقیقات</p> <p>سرپرست آزمایشگاه</p>	<p>سرپرست ناظر</p> <p>سرپرست کارگاه</p> <p>سرپرست فرآیند</p> <p>سرپرست تحقیقات</p> <p>سرپرست آزمایشگاه</p>	<p><b>۱۸</b></p> <p>میلیون ریال</p> <p><b>سرپرست</b></p>
<p>حداقل: ۷,۸۰۰,۰۰۰</p> <p>حداکثر: ۶۰,۰۰۰,۰۰۰</p>	<p>مدیر تولید</p> <p>مدیر کنترل کیفیت</p> <p>مدیر تکنولوژی</p> <p>مدیر مهندسی</p> <p>مدیر پژوهش</p>	<p>مدیر تولید</p> <p>مدیر کنترل کیفیت</p> <p>مدیر تکنولوژی</p> <p>مدیر مهندسی</p> <p>مدیر پژوهش</p>	<p><b>۲۶</b></p> <p>میلیون ریال</p> <p><b>مدیر</b></p>

\* تعداد جامعه آماری: ۱۲۶ نفر  
استخدام تمام‌وقت در تهران (اسفند ۹۳)

## دریافتی ماهانه مهندسان معدن، زمین‌شناسی و متالورژی\*



بازه رایج دریافتی (ریال)	نمونه سمت‌ها	متوسط دریافتی	رده سازمانی
حداقل ۷,۲۰۰,۰۰۰ حداکثر ۳۱,۲۰۰,۰۰۰	مشاور اکتشاف مهندس ناظر کارشناس کنترل کیفی بازرس فنی مهندس متالورژی	۱۶/۵ میلیون ریال	<b>کارشناس</b>
حداقل ۸,۷۰۰,۰۰۰ حداکثر ۴۰,۰۰۰,۰۰۰	سرپرست معدن سرپرست ناظر سرپرست تولید سرپرست بازرسی فنی رئیس تولید	۱۸ میلیون ریال	<b>سرپرست</b>
حداقل ۱۰,۲۰۰,۰۰۰ حداکثر ۴۰,۰۰۰,۰۰۰	مدیر پروژه مدیر اجرایی مدیر مهندسی مدیر اکتشاف مدیر کنترل کیفیت مدیر تولید	۲۵ میلیون ریال	<b>مدیر</b>

\* تعداد جامعه آماری: ۹۴ نفر  
 استخدام تمام‌وقت در تهران (اسفند ۹۳)

## دریافتی ماهانه متخصصان ایمنی و محیطزیست \*



بازه رایج دریافتی (ریال)		نمونه سمت ها	متوسط دریافتی	رده سازمانی
حداکثر ۲۸,۰۰۰,۰۰۰	حداقل ۶,۸۰۰,۰۰۰	بازرس بهداشت محیط کارشناس ایمنی کارشناس محیطزیست کارشناس HSE	۱۳ میلیون ریال	کارشناس
حداکثر ۴۸,۸۰۰,۰۰۰	حداقل ۹,۱۰۰,۰۰۰	سرپرست HSE مهندس ارشد ایمنی	۱۵ میلیون ریال	سرپرست

\* تعداد جامعه آماری: ۵۵ نفر  
استخدام تمام وقت در تهران (اسفند ۹۳)

## دریافتی ماهانه متخصصان روابط عمومی و علوم اجتماعی\*



بازه رایج دریافتی (ریال)		نمونه سمت‌ها	متوسط دریافتی	رده سازمانی
حداکثر	حداقل	کارشناس اطلاع‌رسانی کارشناس روابط عمومی پژوهشگر اجتماعی سرپرست دبیرخانه سرپرست روابط عمومی	<b>۱۰/۵</b> میلیون ریال	<b>روابط عمومی</b>
۲۳,۹۰۰,۰۰۰	۶,۳۰۰,۰۰۰	کارشناس ارشد ارتباطات مدیر روابط عمومی مدیر امور بین‌الملل مشاور روابط عمومی مدیر ارتباطات		

\* تعداد جامعه آماری: ۲۴ نفر  
 \* استفاده تمام‌وقت در تهران (اسفند ۹۳)

## دریافتی ماهانه متخصصان تحلیل گر، برنامه‌ریز، کارشناس اقتصادی\*



بازه رایج دریافتی (ریال)	نمونه سمت‌ها	متوسط دریافتی	رده سازمانی
حداقل ۸,۹۰۰,۰۰۰ حداکثر ۲۷,۰۰۰,۰۰۰	مشاور مدیریت کارشناس سرمایه‌گذاری تحلیل‌گر کسب و کار	<b>۱۵</b> میلیون ریال	<b>کارشناس</b>
حداقل ۹,۸۰۰,۰۰۰ حداکثر ۴۷,۰۰۰,۰۰۰	سرپرست برنامه‌ریزی تحلیل‌گر ارشد مسئول کنترل پروژه	<b>۱۷</b> میلیون ریال	<b>سرپرست</b>
حداقل ۱۲,۰۰۰,۰۰۰ حداکثر ۵۸,۲۰۰,۰۰۰	مدیر برنامه‌ریزی مدیر پروژه مدیر برنامه‌ریزی استراتژیک مدیر ارزیابی مدیر سیستم‌ها و روش‌ها مدیر بازرگانی	<b>۲۸</b> میلیون ریال	<b>مدیر</b>




\* تعداد جامعه آماری: ۲۷۷ نفر  
 استخدام تمام‌وقت در تهران (اسفند ۹۳)



## دریافتی ماهانه متخصصان تحلیل گر، برنامه ریز، کارشناس اقتصادی

به تفکیک سابقه کار و رده سازمانی



بازه دریافتی (ریال)	متوسط دریافتی (ریال)	سابقه کار	رده سازمانی
۶,۹۰۰,۰۰۰ تا ۲۵,۰۰۰,۰۰۰	۱۵,۰۰۰,۰۰۰	۰-۳ سال	 <b>کارشناس</b>
۹,۴۰۰,۰۰۰ تا ۳۰,۶۰۰,۰۰۰	۱۵,۰۰۰,۰۰۰	۳-۷ سال	
۱۰,۲۰۰,۰۰۰ تا ۵۱,۷۰۰,۰۰۰	۲۲,۰۰۰,۰۰۰	۷-۱۵ سال	
۹,۵۰۰,۰۰۰ تا ۵۰,۰۰۰,۰۰۰	۱۸,۰۰۰,۰۰۰	۳-۷ سال	 <b>سرپرست</b>
۱۲,۶۰۰,۰۰۰ تا ۵۰,۴۰۰,۰۰۰	۲۵,۰۰۰,۰۰۰	۳-۷ سال	 <b>مدیر</b>
۱۳,۸۰۰,۰۰۰ تا ۸۶,۰۰۰,۰۰۰	۲۹,۰۰۰,۰۰۰	۷-۱۵ سال	

## دریافتی ماهانه متخصصان تحقیق و توسعه\*



بازه رایج دریافتی (ریال)	نمونه سمت‌ها	متوسط دریافتی	رده سازمانی
حداقل ۸,۹۰۰,۰۰۰ حداکثر ۳۰,۰۰۰,۰۰۰	کارشناس تحقیق و توسعه پژوهشگر مشاور محقق	<b>۱۶</b> میلیون ریال	<b>کارشناس</b>
حداقل ۸,۶۰۰,۰۰۰ حداکثر ۳۰,۰۰۰,۰۰۰	سرپرست توسعه کارشناس ارشد تحقیق و توسعه	<b>۱۷</b> میلیون ریال	<b>سرپرست</b>
حداقل ۱۲,۰۰۰,۰۰۰ حداکثر ۵۰,۰۰۰,۰۰۰	مدیر تحقیق و توسعه مدیر پروژه مدیر طرح و برنامه مدیر فروش و توسعه بازار مدیر مطالعات و توسعه اقتصادی	<b>۲۸</b> میلیون ریال	<b>مدیر</b>

\* تعداد جامعه آماری: ۲۵۳ نفر  
 استخدام تمام‌وقت در تهران (اسفند ۹۳)

دریافتی ماهانه متخصصان تحقیق و توسعه به تفکیک سابقه کار و رده سازمانی


بازه دریافتی (ریال)	متوسط دریافتی (ریال)	سابقه کار	رده سازمانی
۸,۸۰۰,۰۰۰ تا ۳۵,۰۰۰,۰۰۰	۱۳,۸۰۰,۰۰۰	۰-۳ سال	کارشناس
۸,۱۰۰,۰۰۰ تا ۳۱,۴۰۰,۰۰۰	۱۷,۰۰۰,۰۰۰	۳-۷ سال	کارشناس
۸,۹۰۰,۰۰۰ تا ۳۷,۳۰۰,۰۰۰	۲۰,۰۰۰,۰۰۰	۷-۱۵ سال	
۷,۵۰۰,۰۰۰ تا ۲۹,۷۰۰,۰۰۰	۱۷,۰۰۰,۰۰۰	۳-۷ سال	سرپرست
۱۰,۲۰۰,۰۰۰ تا ۴۴,۷۰۰,۰۰۰	۲۰,۰۰۰,۰۰۰	۳-۷ سال	مدیر
۱۷,۱۰۰,۰۰۰ تا ۶۵,۰۰۰,۰۰۰	۳۰,۰۰۰,۰۰۰	۷-۱۵ سال	

## دریافتی ماهانه مترجمان\*



بازه رایج دریافتی (ریال)	نمونه سمت‌ها	متوسط دریافتی	رده سازمانی
حداکثر ۲۲,۳۰۰,۰۰۰	مترجم مترجم و مسئول اداری مترجم و ویراستار مترجم پروژه کارشناس امور بین الملل	۱۲ میلیون ریال	مترجم

\* تعداد جامعه آماری: ۵۰ نفر  
استخدام تمام‌وقت در تهران (اسفند ۹۳)

به تفکیک سابقه کار		دریافتی ماهانه مترجمان			
بازه دریافتی (ریال)		متوسط دریافتی (ریال)		سابقه کار	رده سازمانی
۱۹,۰۰۰,۰۰۰ تا ۹,۰۰۰,۰۰۰		۱۱,۵۰۰,۰۰۰		۳-۷ سال	مترجم

دریافتی ماهانه طراحان و هنرمندان\*



بازه رایج دریافتی (ریال)		نمونه سمت ها	متوسط دریافتی	رده سازمانی
حداکثر	حداقل	طراح داخلی اپراتور چاپ طراح صنعتی طراح لباس ایده پرداز	گرافیکست طراح عکاس انیماتور ناظر چاپ	کارشناس
۲۲,۵۰۰,۰۰۰	۷,۶۰۰,۰۰۰		۱۱ میلیون ریال	
حداکثر	حداقل	سرپرست هنری سرپرست طراحی سرپرست تولید	۱۵/۵ میلیون ریال	سرپرست
۳۲,۸۰۰,۰۰۰	۶,۹۰۰,۰۰۰			

تعداد جامعه آماری: ۹۶ نفر  
استخدام تمام وقت در تهران (اسفند ۹۳)

به تفکیک سابقه کار


## دریافتی ماهانه طراحان و هنرمندان



بازه دریافتی (ریال)	متوسط دریافتی (ریال)	سابقه کار	رده سازمانی
۲۲,۵۰۰,۰۰۰ تا ۷,۳۰۰,۰۰۰	۱۱,۰۰۰,۰۰۰	۳-۷ سال	 کارشناس
۳۲,۸۰۰,۰۰۰ تا ۶,۱۰۰,۰۰۰	۱۴,۵۰۰,۰۰۰	۷-۱۵ سال	

## دریافتی ماهانه مدیران عامل، هیئت مدیره\*



بازه رایج دریافتی (ریال)		نمونه سمت ها	متوسط دریافتی	مدیر عامل، مدیر اجرایی و معاونت
حداکثر	حداقل	مدیر عامل مدیر اجرایی هیئت مدیره معاونت	 میلیون ریال	
۱۵۰,۰۰۰,۰۰۰	۱۴,۰۰۰,۰۰۰			

\* تعداد جامعه آماری: ۱۸۴ نفر  
استخدام تمام وقت در تهران (اسفند ۹۳)



به تفکیک سابقه کار

دریافتی ماهانه مدیران عامل، هیئت مدیره



بازه دریافتی (ریال)	متوسط دریافتی (ریال)	سابقه کار	مدیر عامل، مدیر اجرایی و معاونت
۹۰,۰۰۰,۰۰۰ تا ۱۲,۱۰۰,۰۰۰	۳۰,۰۰۰,۰۰۰	۳-۷ سال	
۱۸۰,۰۰۰,۰۰۰ تا ۱۴,۷۰۰,۰۰۰	۵۰,۰۰۰,۰۰۰	۷-۱۵ سال	
۱۶۶,۰۰۰,۰۰۰ تا ۲۳,۲۰۰,۰۰۰	۶۰,۰۰۰,۰۰۰	بیش از ۱۵ سال	

IRANTALENT.com

# درباره ایران تلنت



## IranTalent از نگاه کارجویان



ابزاری کاربردی برای ساخت رزومه حرفه ای منطبق با استانداردهای بین المللی



راهی مطمئن برای ارسال رزومه به مدیران شرکت های معتبر، بدون نیاز به معرف و آشنا



فضایی برای اطلاع از آخرین فرصت های شغلی در معتبرترین شرکت های ایرانی و خارجی



## IranTalent از نگاه کارفرمایان



منتخب بیش از ۲۰۰۰ شرکت معتبر ایرانی و خارجی به عنوان منبعی برای جذب نیروی متخصص



راهی برای دسترسی به بیش از نیم میلیون رزومه به صورت آنلاین



فضایی برای آگهی موقعیت‌های شغلی و جذب بهترین‌های ایران





 IRANTALENT.com

بزرگترین سایت استخدامی ایران

پل ارتباطی بین مدیران و متخصصان،  
و معتبرترین شرکتهای ایرانی و خارجی



**+98 21 2277 7704**



**+98 21 2277 7708**



**research@irantalent.com**



**www.irantalent.com**

[www.irantalent.com](http://www.irantalent.com)