



گزارش تکمیلی حقوق و دستمزد ۱۳۹۴ | ویژه مدیران

نتایج ارزیابی حقوق و دستمزد متخصصان و مدیران در ۲۲ گروه شغلی




گزارش تکمیلی حقوق و دستمزد ۱۳۹۴ | ویژه مدیران
نتایج ارزیابی حقوق و دستمزد متخصصان و مدیران در ۲۲ گروه شغلی

این گزارش جهت اطلاع‌رسانی و به صورت رایگان منتشر شده است. داده‌های این گزارش بر اساس یک پرسشنامه آنلاین به‌دست آمده و نتایج حاصل شده صرفاً تجزیه و تحلیل آن‌ها است. شرکت آریا تالین گام (سایت IranTalent.com) هیچ‌گونه مسئولیتی در قبال اعداد و ارقام ارائه شده در پرسشنامه ندارد و تنها نتایج به‌دست آمده را در این گزارش انعکاس داده است. حق هرگونه استفاده تجاری و یا انتشار تمام یا بخشی از مطالب به هر صورتی (فتوکپی، پرینت، چاپ، پخش الکترونیکی، برداشت صوتی و تصویری و...) تنها با رضایت و مجوز کتبی شرکت آریا تالین گام امکان پذیر است.

فهرست

صفحه	عنوان
۴	■ چکیده
۷	■ درباره ایران
۱۲	■ روش تحقیق و جامعه آماری
۱۷	■ تحلیل داده‌ها
۲۸	■ جداول حقوق و دستمزد
۱۰۱	■ درباره ایران تلنت

چکیده



ساختار گزارش

عنوان	محتویات
 درباره ایران	<ul style="list-style-type: none">اطلاعات جمعیت شناختی و اقتصادی ایرانآخرین تحولات ایران
 روش تحقیق و جامعه آماری	<ul style="list-style-type: none">روش جمع آوری داده ها و تحلیل آن هادموگرافی و مشخصات شرکت کنندگان در ارزیابی
 تحلیل داده ها	<ul style="list-style-type: none">متغیرهای اثرگذار روی میزان حقوق دریافتی (نوع شرکت، سطح تحصیلات، نوع دانشگاه و جنسیت)میزان افزایش حقوق سال ۹۴ نسبت به سال ۹۳
 جداول حقوق و دستمزد	<ul style="list-style-type: none">دریافتی متخصصان و مدیران شاغل در تهران در ۲۲ گروه شغلی

هدف

ارزیابی حقوق و دستمزد با هدف پاسخگویی به نیاز بخش وسیعی از مخاطبان ایران تلنت و کارفرمایان صورت گرفته که تاکنون لزوم وجود مرجعی برای آگاهی از دستمزدهای رایج کشور را احساس کرده‌اند.

”آشنایی با سطح فعلی حقوق و دستمزد در سمت‌های مختلف، بدون شک به کارفرمایان و متخصصان کمک خواهد کرد تا معیاری برای سنجش وضعیت فعلی خود داشته باشند و همچنین برای آینده شرکت و کار خود برنامه‌ریزی کنند.“

”برخی از کارفرمایان جهت جذب و نگهداشتن نیروی متخصص خود، سطح پرداخت را به شدت افزایش می‌دهند و در مقابل عده‌ای از کارمندان و متخصصان نیز جهت حفظ موقعیت شغلی خود، با پایین‌ترین شرایط حقوقی کنار می‌آیند.“

”هر ساله تعداد زیادی از افراد به دلیل تفاوت سطح توقع در دریافت‌ها، همکاری خود را با شرکت یا سازمانشان قطع می‌کنند. این موضوع از یک سو باعث تحمیل هزینه‌های قابل توجهی به سازمان‌ها می‌شود و از سوی دیگر خود این افراد، لزوماً کار بهتری پیدا نمی‌کنند.“

”بسیاری از کارفرمایان، عرف بازار کار را معیار پرداخت می‌دانند و در مقابل، متخصصان هزینه‌ها و میزان تورم را معیاری برای افزایش سطح درآمد و حقوق درخواستی قلمداد می‌کنند.“

درباره ایران



ایران در یک نگاه*



تولید ناخالص داخلی: **۴۲۵/۳** بیلیون دلار (۱۳۹۳)



جمعیت: **۷۹/۱** میلیون نفر (اسفند ۱۳۹۴)



مساحت: **۱,۶۴۸,۱۹۵** کیلومتر مربع
۶ برابر انگلستان - ۲۰ برابر امارات متحده عربی



متوسط امید به زندگی: **۷۵/۱** سال (۱۳۹۲)



نرخ باسوادی: **۸۴/۷** درصد (۱۳۹۰)



ضریب نفوذ اینترنت: **۵۷/۲** درصد (پاییز ۱۳۹۴)



نرخ بیکاری: **۱۰/۷** درصد (پاییز ۱۳۹۴)

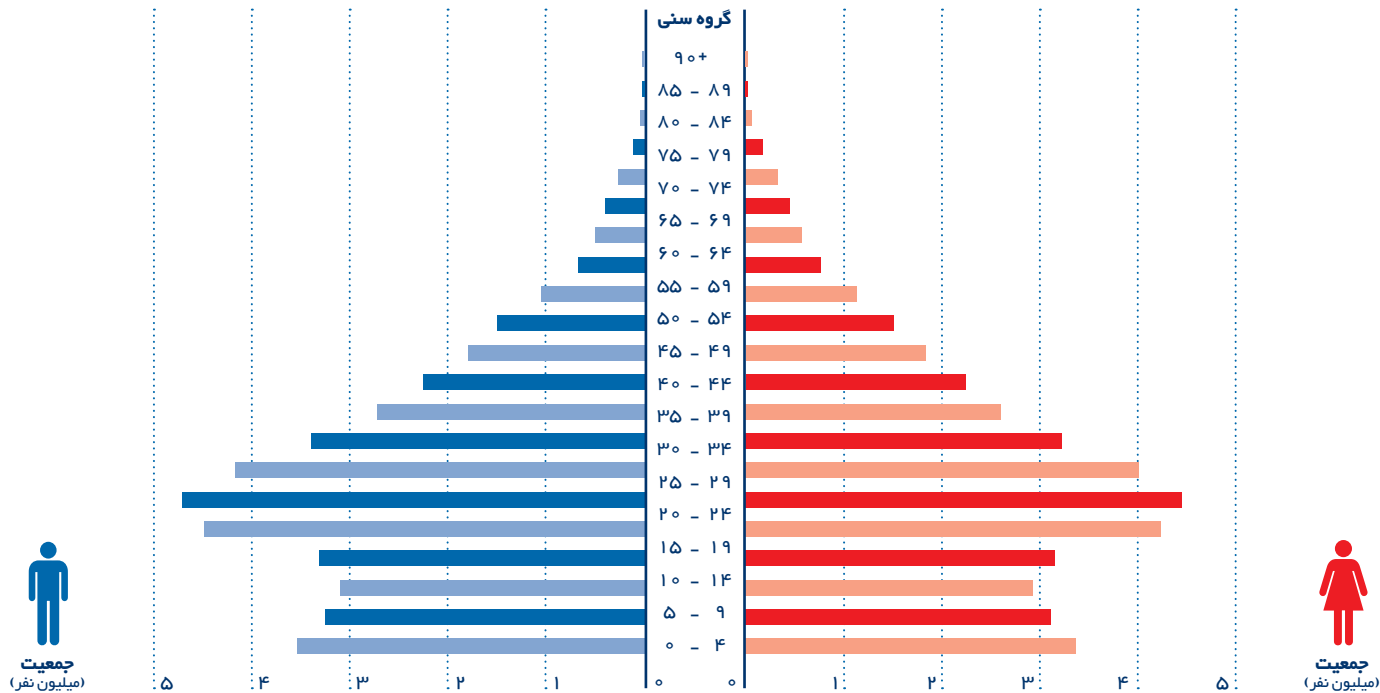


نرخ مشارکت اقتصادی: **۳۸/۱** درصد (پاییز ۱۳۹۴)



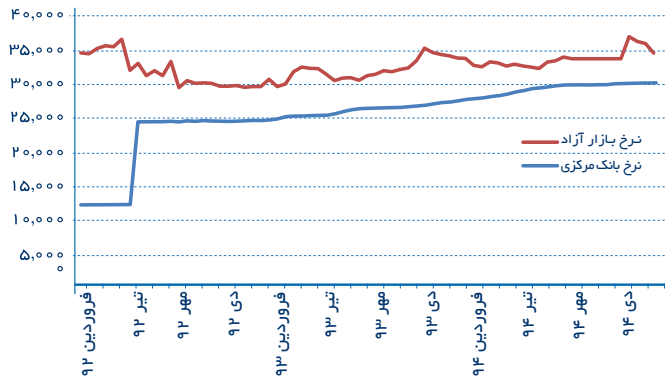
* منابع: مرکز آمار ایران - World Bank - Internet World Stats

منحنی جمعیتی ایران (سال ۱۳۹۳)*

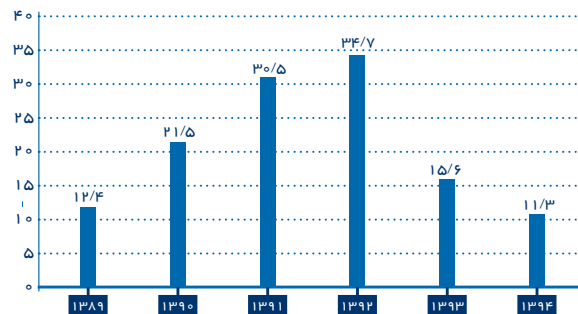


* منبع: Index Mundi

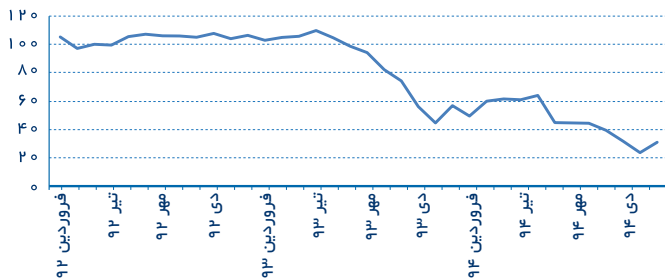
نرخ ارز ریال



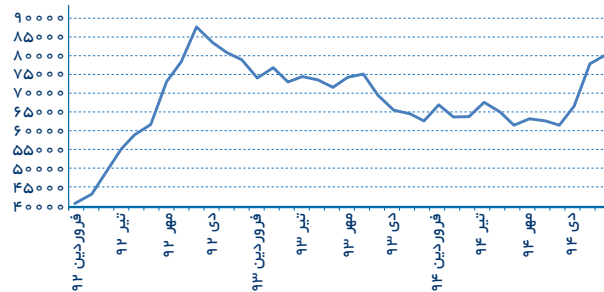
نرخ تورم درصد



قیمت هر بشکه نفت خام دلار



شاخص بورس واحد



* منابع: بانک مرکزی - بورس اوراق بهادار تهران - World Bank

مهم‌ترین تحولات سال ۱۳۹۴





روش تحقیق و جامعه آماری

روش تحقیق

موضوع

توضیحات

آمارگیری



- زمان آمارگیری: دی ۱۳۹۴
- روش جمع آوری داده ها: ارسال پرسشنامه آنلاین به مدیران و کارشناسان
- تعداد شرکت کنندگان در ارزیابی: ۳۶ هزار نفر
- بررسی داده ها: تحلیل آماری پیشرفته، همزمان با مصاحبه تعدادی از شرکت های فعال در بازار کار

ویژگی جداول حقوق و دستمزد



- افراد شاغل در تهران
- افراد شاغل به صورت تمام وقت

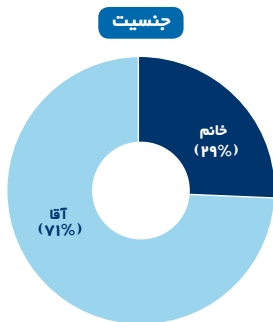
تعاریف و مبنای محاسبه



- دریافتی ماهانه مبلغی است که فرد به طور متوسط ماهانه پس از کسر بیمه و مالیات دریافت می کند.
- متوسط دریافتی با محاسبه "میانگین" دریافتی های گروه مورد نظر به دست می آید.
- بازه دریافتی با محاسبه ۵ درصد پایین و ۹۵ درصد بالای دریافتی های گروه مورد نظر به دست می آید.
- عرف بازار معادل متوسط دریافتی افراد در تهران است.

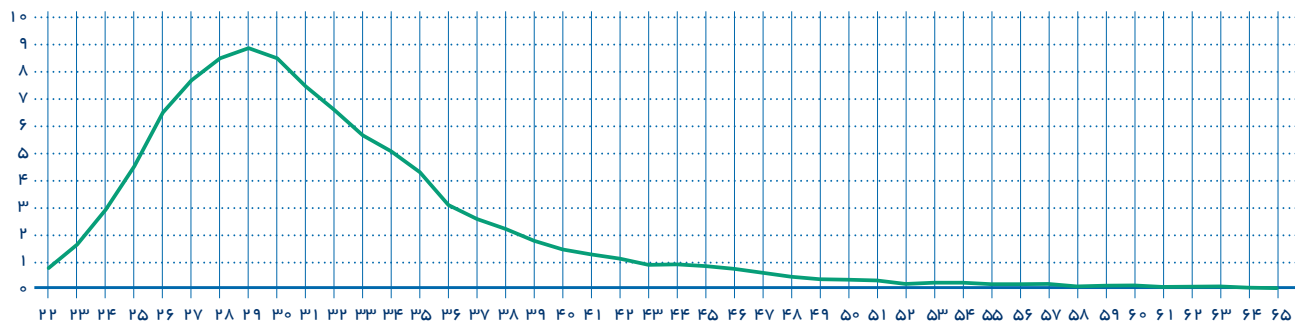
ویژگی عمومی شرکت کنندگان

تعداد کل شرکت کنندگان: ۳۶ هزار نفر



درصد

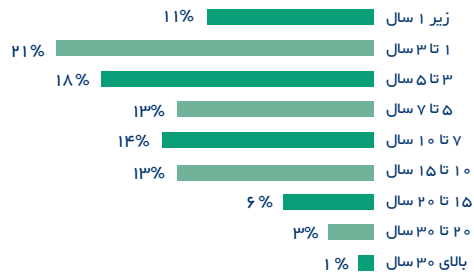
منحنی سنی شرکت کنندگان



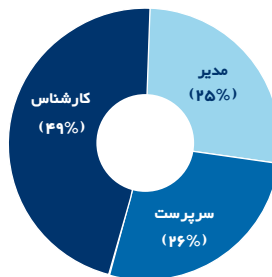
سن

ویژگی تخصصی شرکت کنندگان

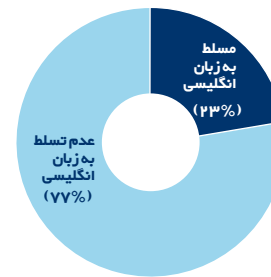
میزان سابقه کار



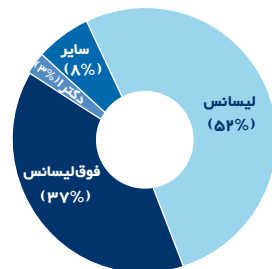
رده سازمانی



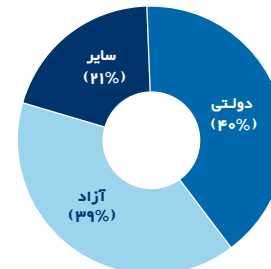
سطح زبان انگلیسی



میزان تحصیلات



نوع دانشگاه

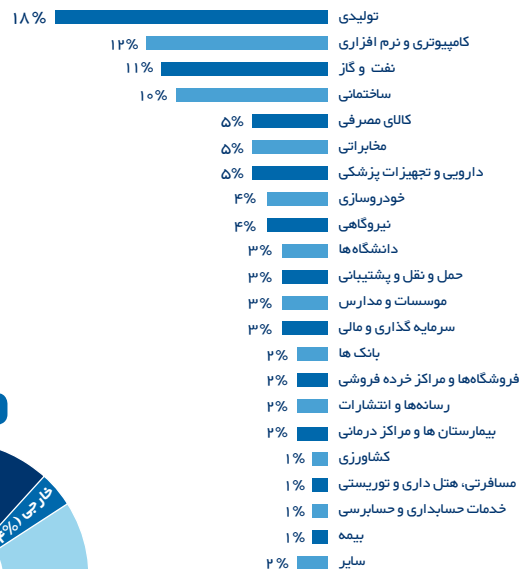


مشخصات محل کار شرکت کنندگان

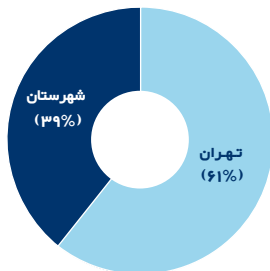
سایز شرکت



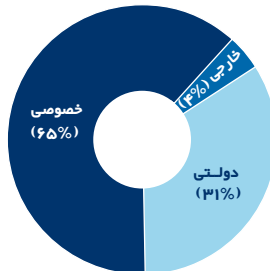
حوزه فعالیت شرکتها



محل کار



نوع شرکت



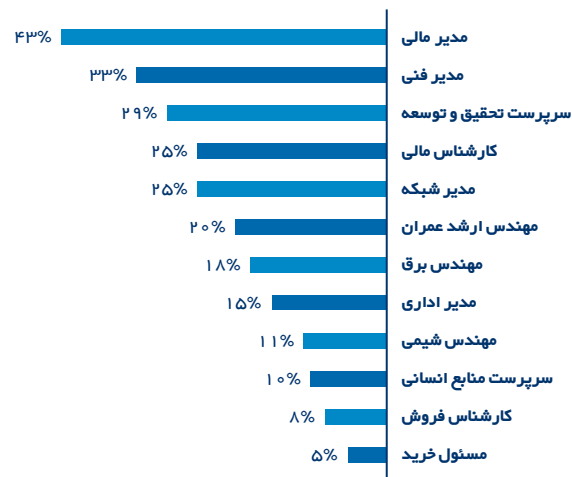
تحليل داده‌ها



سطح تحصیلات

دریافتی افراد با تحصیلات فوق لیسانس به طور متوسط ۱۵ درصد بالاتر از افراد با تحصیلات لیسانس است.

افراد با تحصیلات فوق لیسانس نسبت به لیسانس*
اختلاف دریافتی در سمت‌های مختلف

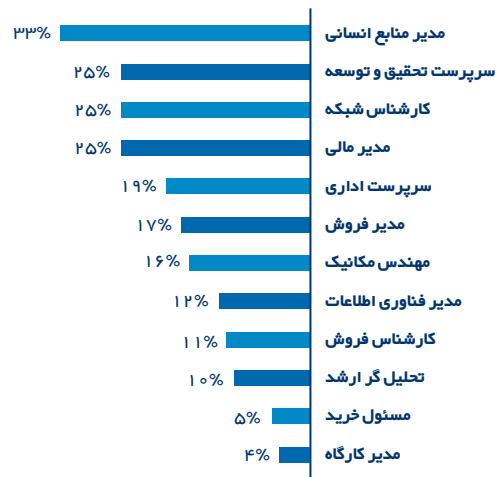


* تعداد جامعه آماری: ۱۱۳۳۷ نفر

نوع دانشگاه

دریافتی فارغ التحصیلان دانشگاه های دولتی به طور متوسط ۱۶ درصد بالاتر از فارغ التحصیلان دانشگاه های آزاد است.

فارق التحصیلان دانشگاه دولتی نسبت به دانشگاه آزاد*
 اختلاف دریافتی در سمت های مختلف

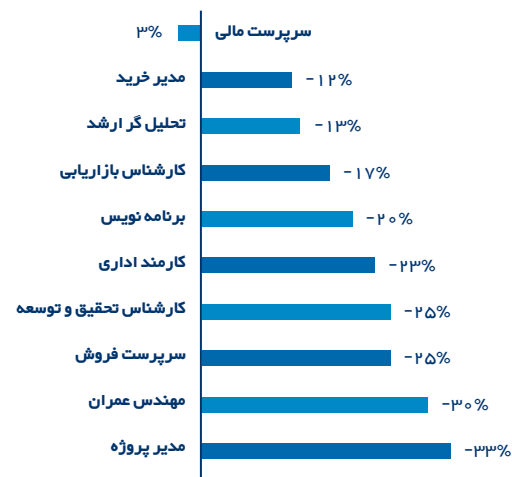


* تعداد جامعه آماری: ۹۸۶۰ نفر

جنسیت

به طور متوسط دریافتی خانم‌ها در سمت‌های مشابه ۲۳ درصد کمتر از دریافتی آقایان است. اختلاف دریافتی به صورت میانگین برای مدیران خانم ۳۶ درصد و برای کارشناسان خانم ۲۸ درصد کمتر از آقایان است.

خانم‌ها نسبت به آقایان*
اختلاف دریافتی در سمت‌های مختلف

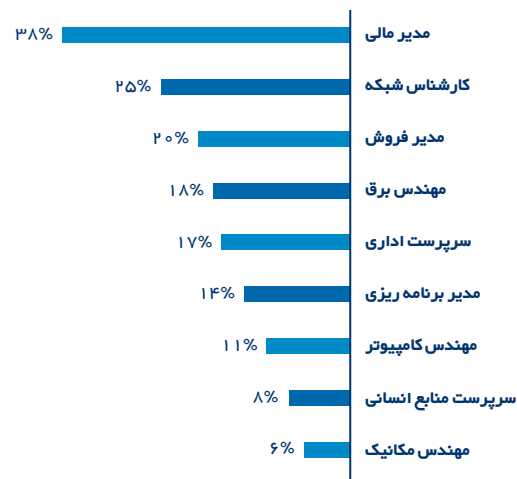


* تعداد جامعه آماری: ۱۲۱۹۵ نفر

زبان انگلیسی

دریافتی افراد مسلط به زبان انگلیسی به طور متوسط ۱۶ درصد بالاتر از افرادی است که به زبان انگلیسی تسلط ندارند. این اختلاف به صورت میانگین برای مدیران به ۲۰ درصد و برای کارشناسان به ۱۳ درصد می رسد.

افراد مسلط به زبان انگلیسی نسبت به افراد غیر مسلط*
اختلاف دریافتی در سمت های مختلف

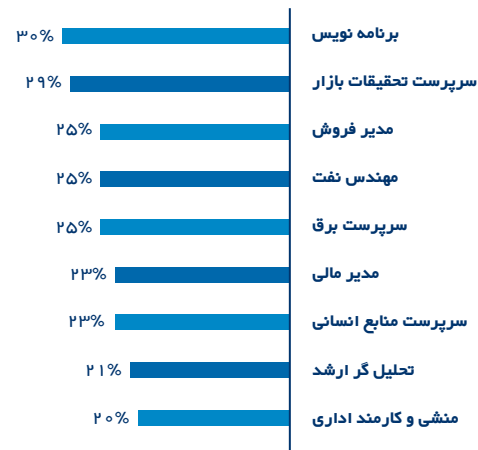


* تعداد جامعه آماری: ۱۲۴۶۷ نفر

افزایش حقوق سالانه

متوسط افزایش دریافتی در ابتدای سال ۹۴، در شرکت های دولتی ۲۱ درصد و در شرکت های خصوصی ۲۵ درصد بوده است.

افزایش دریافتی در سمت های مختلف*
سال ۹۴ نسبت به ۹۳

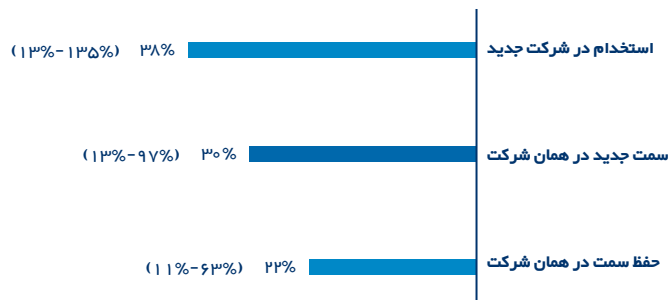


* تعداد جامعه آماری: ۶۷۹۶ نفر

افزایش حقوق با تغییر کار

در سال ۹۴ افراد با تغییر شرکت، به طور متوسط افزایش دریافتی بیشتری را تجربه کرده اند.

افزایش دریافتی با تغییر کار*
سال ۹۴ نسبت به ۹۳

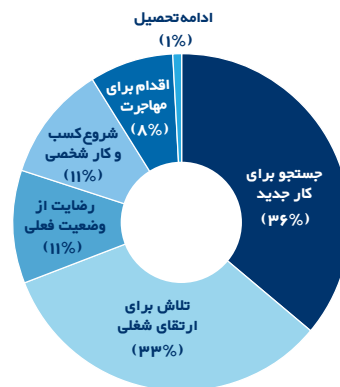


* تعداد جامعه آماری: ۹۳۶۷ نفر

برنامه شاغلین برای سال جدید

مقایسه آمارهای امسال با سال گذشته نشان می دهد که میزان رضایت شاغلین از وضعیت کاری خود حدود ۶ درصد کاهش پیدا کرده است و تلاش افراد برای ارتقای شغلی به میزان ۹ درصد افزایش داشته است.

مقایسه برنامه شاغلین برای سال جدید*




* تعداد جامعه آماری: ۱۲۳۹۲ نفر

برنامه شاغلین برای سال جدید

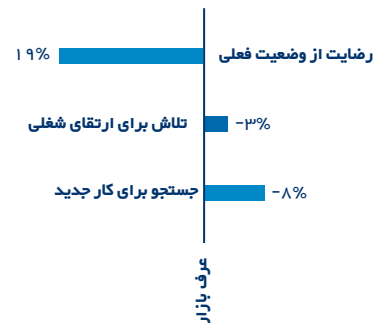
آمارها نشان می دهد کارشناسانی که حدود ۳۳ درصد بالاتر از عرف بازار دریافت می کنند، از وضعیت فعلی خود راضی هستند.

آمارها نشان می دهد مدیرانی که حدود ۱۹ درصد بالاتر از عرف بازار دریافت می کنند، از وضعیت فعلی خود راضی هستند.

مقایسه برنامه کارشناسان برای سال جدید*
اختلاف دریافتی نسبت به عرف بازار



مقایسه برنامه مدیران برای سال جدید*
اختلاف دریافتی نسبت به عرف بازار

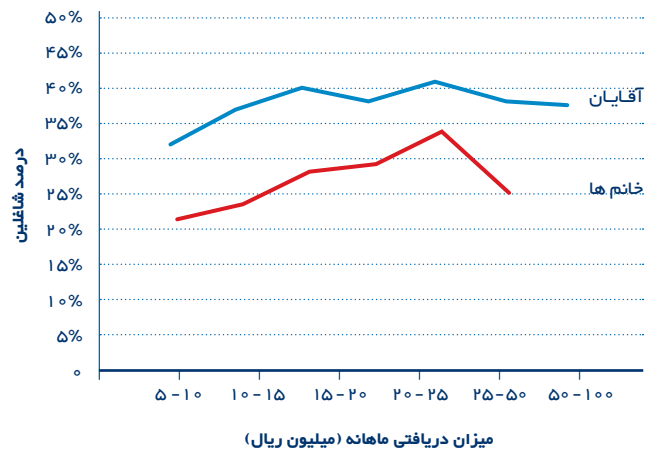


* تعداد جامعه آماری: ۷۳۳۳ نفر

وضعیت مسکن شاغلین

به طور متوسط ۳۵ درصد از شاغلین کشور به صورت ماهانه اجاره پرداخت می کنند.

درصد شاغلیانی که اجاره پرداخت می کنند*
بر اساس جنسیت و میزان دریافتی

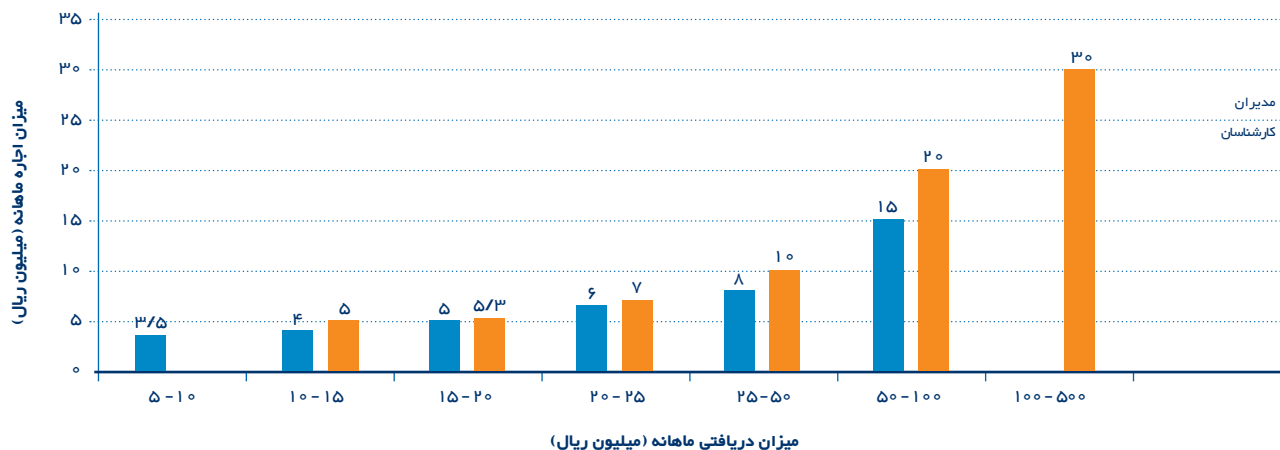


* تعداد جامعه آماری: ۳۹۷۰ نفر

اجاره ماهانه

افراد با درآمدهای پایین، نزدیک به نیمی از دریافتی خود و افراد با درآمدهای بالا حدود یک پنجم دریافتی خود را بابت اجاره پرداخت می کنند.

میزان اجاره پرداختی کارشناسان در مقایسه با مدیران *
بر اساس میزان دریافتی



* تعداد جامعه آماری: ۴۰۴۱ نفر



جداول حقوق و دستمزد

خالص دریافتی در تهران (دی ۹۴)





بازه رنج دریافتی (میلیون ریال)		نمونه سمت‌ها	متوسط دریافتی	رده سازمانی	
حداکثر	حداقل	تحلیل‌گر مالی کارشناس بودجه حسابرس داخلی کارشناس ارشد مالی	حسابدار کارشناس امور مالی حسابرس مسئول حقوق و دستمزد	۱۵ میلیون ریال	کارشناس
حداکثر	حداقل	کارشناس ارشد بودجه خزانه‌دار کارشناس ارشد مالی رئیس حسابداری پروژه	سرپرست مالی سرپرست حسابداری رئیس حسابداری حسابرس ارشد حسابدار ارشد	۲۰ میلیون ریال	سرپرست
حداکثر	حداقل	رئیس حسابداری صنعتی مدیر حسابرسی داخلی سرپرست مالی	مدیر مالی مدیر مالی و اداری مدیر مالی و برنامه‌ریزی رئیس حسابداری	۴۰ میلیون ریال	مدیر

* تعداد جامعه آماری: ۱۴۳۲ نفر
استخدام تمام‌وقت در تهران (دی ۹۴)



حد اکثر دریافتی (میلیون ریال)	حداقل دریافتی (میلیون ریال)	متوسط دریافتی	سابقه کار	رده سازمانی
۲۰	۷	۱۲ میلیون ریال	۰-۳ سال	<p>کارشناس</p>
۳۰	۱۰	۱۶ میلیون ریال	۳-۷ سال	
۳۹	۱۰	۱۷ میلیون ریال	۷-۱۵ سال	
۳۵	۹	۱۶ میلیون ریال	۰-۳ سال	<p>سرپرست</p>
۴۵	۱۱	۱۹ میلیون ریال	۳-۷ سال	
۵۵	۱۳	۲۵ میلیون ریال	۷-۱۵ سال	
۷۲	۱۴	۲۵ میلیون ریال	بیش از ۱۵ سال	
۶۲	۱۲	۲۵ میلیون ریال	۳-۷ سال	<p>مدیر</p>
۱۱۰	۱۸	۳۹ میلیون ریال	۷-۱۵ سال	
۱۲۴	۲۱	۵۵ میلیون ریال	بیش از ۱۵ سال	



حداکثر دریافتی (میلیون ریال)	حداقل دریافتی (میلیون ریال)	متوسط دریافتی	سایز شرکت	رده سازمانی
۲۰	۷	۱۱ میلیون ریال	۱-۱۰ نفر	<p>کارشناس</p>
۲۵	۸	۱۴ میلیون ریال	۱۱-۵۰ نفر	
۲۷	۸	۱۵ میلیون ریال	۵۱-۱۰۰ نفر	
۳۴	۹	۱۵ میلیون ریال	۱۰۱-۵۰۰ نفر	
۳۳	۱۰	۱۸ میلیون ریال	بالای ۵۰۰ نفر	
۴۵	۸	۱۸ میلیون ریال	۱-۱۰ نفر	<p>سرپرست</p>
۴۳	۱۰	۱۸ میلیون ریال	۱۱-۵۰ نفر	
۵۸	۱۲	۲۱ میلیون ریال	۵۱-۱۰۰ نفر	
۵۳	۱۳	۲۵ میلیون ریال	۱۰۱-۵۰۰ نفر	
۵۶	۱۲	۲۵ میلیون ریال	بالای ۵۰۰ نفر	
۹۶	۱۰	۲۴ میلیون ریال	۱-۱۰ نفر	<p>مدیر</p>
۸۱	۱۵	۳۵ میلیون ریال	۱۱-۵۰ نفر	
۱۴۵	۱۳	۵۰ میلیون ریال	۵۱-۱۰۰ نفر	
۱۰۹	۱۹	۵۰ میلیون ریال	۱۰۱-۵۰۰ نفر	
۱۵۰	۲۰	۴۰ میلیون ریال	بالای ۵۰۰ نفر	



حد اکثر دریافتی (میلیون ریال)	حداقل دریافتی (میلیون ریال)	متوسط دریافتی	حوزه فعالیت	رده سازمانی
۴۱	۱۱	۲۰ میلیون ریال	بانک ها	 کارشناس
۳۰	۸	۱۴ میلیون ریال	تولیدی	
۲۲	۷	۱۲ میلیون ریال	حسابداری و حسابرسی	
۲۰	۶	۱۲ میلیون ریال	حمل و نقل	
۳۴	۹	۱۶ میلیون ریال	ساختمانی	
۴۰	۹	۱۸ میلیون ریال	سرمایه گذاری و مالی	
۲۸	۸	۱۳ میلیون ریال	کالای مصرفی	
۳۹	۷	۱۵ میلیون ریال	کامپیوتری و نرم افزاری	
۳۸	۱۰	۱۹ میلیون ریال	نفت و گاز	
۴۲	۹	۱۸ میلیون ریال	تولیدی	 سرپرست
۴۰	۱۱	۲۰ میلیون ریال	حسابداری و حسابرسی	
۳۹	۱۴	۲۵ میلیون ریال	دارویی	
۶۹	۱۰	۲۳ میلیون ریال	ساختمانی	
۶۳	۱۰	۳۰ میلیون ریال	سرمایه گذاری و مالی	
۴۵	۸	۲۰ میلیون ریال	کالای مصرفی	
۶۶	۹	۲۰ میلیون ریال	کامپیوتری و نرم افزاری	
۶۵	۱۳	۲۵ میلیون ریال	نفت و گاز	
۱۳۸	۱۷	۴۵ میلیون ریال	تولیدی	 مدیر
۱۵۰	۲۰	۶۸ میلیون ریال	دارویی	
۱۰۰	۲۰	۳۵ میلیون ریال	ساختمانی	
۱۴۹	۱۶	۵۰ میلیون ریال	سرمایه گذاری و مالی	
۱۵۶	۱۱	۴۵ میلیون ریال	کالای مصرفی	
۹۴	۱۳	۳۴ میلیون ریال	کامپیوتری و نرم افزاری	
۱۰۵	۱۷	۴۸ میلیون ریال	نفت و گاز	



بازه راجع دریافتی (میلیون ریال)		نمونه سمت‌ها	متوسط دریافتی	رده سازمانی
حداقل	حداکثر	کارشناس منابع انسانی مسئول آموزش کارمند اداری کارشناس استخدام	۱۵ میلیون ریال	کارشناس
حداقل	حداکثر	سرپرست منابع انسانی سرپرست امور اداری مسئول آموزش	۲۰ میلیون ریال	سرپرست
حداقل	حداکثر	مدیر منابع انسانی و آموزش مدیر اداری و منابع انسانی مدیر تشکیلات و روش‌ها رئیس منابع انسانی مدیر اداری و مالی	۳۵ میلیون ریال	مدیر

* تعداد جامعه آماری: ۵۹۵ نفر
استخدام تمام‌وقت در تهران (دی ۹۴)



حداکثر دریافتی (میلیون ریال)	حداقل دریافتی (میلیون ریال)	متوسط دریافتی	سابقه کار	رده سازمانی
۲۸	۸	۱۳ میلیون ریال	۰-۳ سال	<p>کارشناس</p>
۳۴	۹	۱۶ میلیون ریال	۳-۷ سال	
۳۵	۱۰	۱۸ میلیون ریال	۷-۱۵ سال	
۲۸	۸	۱۴ میلیون ریال	۰-۳ سال	<p>سرپرست</p>
۳۸	۱۲	۲۰ میلیون ریال	۳-۷ سال	
۳۹	۱۲	۲۰ میلیون ریال	۷-۱۵ سال	
۷۳	۱۰	۲۴ میلیون ریال	۳-۷ سال	<p>مدیر</p>
۸۳	۱۵	۳۵ میلیون ریال	۷-۱۵ سال	
۱۱۱	۲۰	۴۵ میلیون ریال	بیش از ۱۵ سال	



حداکثر دریافتی (میلیون ریال)	حداقل دریافتی (میلیون ریال)	متوسط دریافتی	سایز شرکت	رده سازمانی
۳۶	۷	۱۵ میلیون ریال	۱۱-۵۰ نفر	<p>کارشناس</p>
۳۵	۸	۱۷ میلیون ریال	۱-۵۰۰ نفر	
۳۰	۱۰	۱۷ میلیون ریال	بالای ۵۰۰ نفر	
۳۵	۱۲	۱۸ میلیون ریال	۱-۵۰۰ نفر	<p>سرپرست</p>
۴۵	۱۲	۲۵ میلیون ریال	بالای ۵۰۰ نفر	
۶۱	۱۰	۲۸ میلیون ریال	۱۱-۵۰ نفر	<p>مدیر</p>
۷۲	۱۸	۲۹ میلیون ریال	۵۱-۱۰۰ نفر	
۸۹	۱۵	۳۸ میلیون ریال	۱-۵۰۰ نفر	
۱۲۰	۱۶	۴۵ میلیون ریال	بالای ۵۰۰ نفر	



حداکثر دریافتی (میلیون ریال)	حداقل دریافتی (میلیون ریال)	متوسط دریافتی	حوزه فعالیت	رده سازمانی
۳۵	۱۰	۱۶ میلیون ریال	تولیدی	<p>کارشناس</p>
۴۷	۹	۱۷ میلیون ریال	تولیدی	<p>سرپرست</p>
۸۲ ۱۳۴ ۱۳۳	۱۵ ۱۱ ۱۴	۳۰ میلیون ریال ۲۹ میلیون ریال ۴۰ میلیون ریال	تولیدی کامپیوتری و نرم افزاری نفث و گاز	<p>مدیر</p>



بازه رنج دریافتی (میلیون ریال)		نمونه سمت‌ها	متوسط دریافتی	رده سازمانی
حداکثر ۲۰	حداقل ۷	کارشناس آموزش اپراتور بایگانی پذیرش متصدی دبیرخانه	۱۰ میلیون ریال	کارشناس
حداکثر ۲۷	حداقل ۸	سرپرست دفتر سرپرست دبیرخانه سرپرست اداری	۱۳ میلیون ریال	سرپرست
حداکثر ۳۵	حداقل ۸	مدیر دفتر مدیر داخلی	۱۵ میلیون ریال	مدیر

* تعداد جامعه آماری: ۷۷۲ نفر
استخدام تمام وقت در تهران (دی ۹۴)



حداکثر دریافتی (میلیون ریال)	حداقل دریافتی (میلیون ریال)	متوسط دریافتی	سابقه کار	رده سازمانی
۱۶	۷	۱۰ میلیون ریال	۰-۳ سال	<p>کارشناس</p>
۲۰	۷	۱۱ میلیون ریال	۳-۷ سال	
۲۲	۸	۱۲ میلیون ریال	۷-۱۵ سال	
۳۱	۱۰	۱۶ میلیون ریال	بیش از ۱۵ سال	
۲۱	۸	۱۲ میلیون ریال	۰-۳ سال	<p>سرپرست</p>
۲۶	۸	۱۳ میلیون ریال	۳-۷ سال	
۳۰	۸	۱۴ میلیون ریال	۷-۱۵ سال	
۳۳	۹	۱۶ میلیون ریال	۷-۱۵ سال	<p>مدیر</p>



حد اکثر دریافتی (میلیون ریال)	حد اقل دریافتی (میلیون ریال)	متوسط دریافتی	سایز شرکت	رده سازمانی
۱۷	۶	۹ میلیون ریال	۱-۱۰ نفر	<p>کارشناس</p>
۱۸	۷	۱۰ میلیون ریال	۱۱-۵۰ نفر	
۲۰	۷	۱۰ میلیون ریال	۵۱-۱۰۰ نفر	
۲۰	۸	۱۲ میلیون ریال	۱۰۱-۵۰۰ نفر	
۲۶	۸	۱۲ میلیون ریال	بالای ۵۰۰ نفر	
۲۰	۸	۱۱ میلیون ریال	۱-۱۰ نفر	<p>سرپرست</p>
۲۳	۸	۱۲ میلیون ریال	۱۱-۵۰ نفر	
۲۹	۸	۱۴ میلیون ریال	۵۱-۱۰۰ نفر	
۳۳	۸	۱۳ میلیون ریال	۱۰۱-۵۰۰ نفر	
۲۸	۸	۱۴ میلیون ریال	بالای ۵۰۰ نفر	
۳۰	۸	۱۶ میلیون ریال	۱۱-۵۰ نفر	<p>مدیر</p>



حداکثر دریافتی (میلیون ریال)	حداقل دریافتی (میلیون ریال)	متوسط دریافتی	حوزه فعالیت	رده سازمانی
۱۵	۷	۱۱ میلیون ریال	تولیدی	<p>کارشناس</p>
۱۶	۷	۱۰ میلیون ریال	حمل و نقل	
۱۸	۸	۱۱ میلیون ریال	دارویی	
۴۰	۷	۱۰ میلیون ریال	ساختمانی	
۳۹	۷	۱۳ میلیون ریال	سرمایه گذاری و مالی	
۱۹	۶	۱۱ میلیون ریال	کالای مصرفی	
۱۷	۶	۹ میلیون ریال	کامپیوتری و نرم افزاری	<p>سرپرست</p>
۲۴	۸	۱۲ میلیون ریال	نفت و گاز	
۳۱	۸	۱۲ میلیون ریال	تولیدی	
۳۰	۹	۱۵ میلیون ریال	نفت و گاز	



بازه راجح دریافتی (میلیون ریال)		نمونه سمت‌ها	متوسط دریافتی	رده سازمانی
حداقل	حداکثر	کارشناس تبلیغات کارشناس محصول کارشناس توسعه بازار کارشناس صادرات کارشناس تحقیقات بازار	۱۶ میلیون ریال	کارشناس
حداقل	حداکثر	سرپرست کانال توزیع سرپرست تبلیغات سرپرست صادرات	۲۰ میلیون ریال	سرپرست
حداقل	حداکثر	مدیر استراتژی مدیر توزیع مدیر رسانه مدیر ارتباطات	۳۷ میلیون ریال	مدیر

* تعداد جامعه آماری: ۶۰۶ نفر
استخدام تمام وقت در تهران (دی ۹۴)



حداکثر دریافتی (میلیون ریال)	حداقل دریافتی (میلیون ریال)	متوسط دریافتی	سابقه کار	رده سازمانی
۲۵	۸	۱۴ میلیون ریال	۰-۳ سال	<p>کارشناس</p>
۳۳	۱۰	۱۸ میلیون ریال	۳-۷ سال	
۴۸	۱۰	۲۰ میلیون ریال	۷-۱۵ سال	
۳۵	۹	۱۷ میلیون ریال	۰-۳ سال	<p>سرپرست</p>
۴۵	۱۱	۲۱ میلیون ریال	۳-۷ سال	
۴۵	۱۵	۲۶ میلیون ریال	۷-۱۵ سال	
۷۲	۱۵	۳۰ میلیون ریال	۳-۷ سال	<p>مدیر</p>
۱۳۰	۱۸	۴۵ میلیون ریال	۷-۱۵ سال	
۱۷۳	۱۷	۵۰ میلیون ریال	بیش از ۱۵ سال	



حداکثر دریافتی (میلیون ریال)	حداقل دریافتی (میلیون ریال)	متوسط دریافتی	سایز شرکت	رده سازمانی
۲۹	۷	۱۳ میلیون ریال	۱-۱۰ نفر	<p>کارشناس</p>
۳۰	۸	۱۵ میلیون ریال	۱۱-۵۰ نفر	
۴۲	۸	۱۳ میلیون ریال	۵۱-۱۰۰ نفر	
۳۱	۱۰	۱۸ میلیون ریال	۱۰۱-۵۰۰ نفر	
۴۱	۱۱	۱۸ میلیون ریال	بالای ۵۰۰ نفر	
۳۶	۹	۲۰ میلیون ریال	۱۱-۵۰ نفر	<p>سرپرست</p>
۲۹	۹	۲۰ میلیون ریال	۵۱-۱۰۰ نفر	
۴۶	۱۲	۲۰ میلیون ریال	۱۰۱-۵۰۰ نفر	
۴۸	۱۳	۲۵ میلیون ریال	بالای ۵۰۰ نفر	
۱۰۵	۱۵	۳۰ میلیون ریال	۱۱-۵۰ نفر	<p>مدیر</p>
۱۲۰	۱۸	۴۵ میلیون ریال	۵۱-۱۰۰ نفر	
۱۳۰	۱۴	۴۲ میلیون ریال	۱۰۱-۵۰۰ نفر	
۱۶۹	۱۸	۴۶ میلیون ریال	بالای ۵۰۰ نفر	






حداکثر دریافتی (میلیون ریال)	حداقل دریافتی (میلیون ریال)	متوسط دریافتی	سابقه کار	رده سازمانی
۳۵	۷	۱۴ میلیون ریال	تولیدی	<p>کارشناس</p>
۳۵	۹	۱۸ میلیون ریال	دارویی	
۵۸	۱۰	۲۰ میلیون ریال	کالای مصرفی	
۳۵	۸	۱۶ میلیون ریال	کامپیوتری و نرم افزاری	
۳۵	۱۱	۲۰ میلیون ریال	مخابراتی	
۵۷	۹	۲۰ میلیون ریال	تولیدی	<p>سرپرست</p>
۷۹	۱۰	۳۰ میلیون ریال	تولیدی	<p>مدیر</p>
۹۰	۱۷	۴۵ میلیون ریال	کالای مصرفی	
۹۱	۱۶	۳۴ میلیون ریال	کامپیوتری و نرم افزاری	



بازه رنج دریافتی (میلیون ریال)		نمونه سمت‌ها	متوسط دریافتی	رده سازمانی
حداقل	حداکثر	کارشناس فروش کارمند فروش کارشناس بازاریابی کارشناس بازرگانی	۱۴ میلیون ریال	کارشناس
حداقل	حداکثر	سرپرست فروش کارشناس ارشد فروش سرپرست بازاریابی	۱۷ میلیون ریال	سرپرست
حداقل	حداکثر	مدیر فروش مدیر بازاریابی مدیر بازرگانی مدیر فروش بین الملل	۳۲ میلیون ریال	مدیر

* تعداد جامعه آماری: ۱۲۹۵ نفر
استخدام تمام‌وقت در تهران (اسفند ۹۳)



حد اکثر دریافتی (میلیون ریال)	حد اقل دریافتی (میلیون ریال)	متوسط دریافتی	سابقه کار	رده سازمانی
۲۷	۸	۱۲ میلیون ریال	۰-۳ سال	 کارشناس
۳۰	۸	۱۵ میلیون ریال	۳-۷ سال	
۳۲	۹	۱۵ میلیون ریال	۷-۱۵ سال	
۳۵	۸	۱۳ میلیون ریال	۰-۳ سال	 سرپرست
۴۵	۹	۱۷ میلیون ریال	۳-۷ سال	
۵۰	۱۰	۲۰ میلیون ریال	۷-۱۵ سال	
۶۸	۱۰	۱۶ میلیون ریال	۰-۳ سال	 مدیر
۸۰	۹	۲۳ میلیون ریال	۳-۷ سال	
۹۲	۱۵	۳۵ میلیون ریال	۷-۱۵ سال	
۱۱۵	۲۰	۴۱ میلیون ریال	بیش از ۱۵ سال	



حداکثر دریافتی (میلیون ریال)	حداقل دریافتی (میلیون ریال)	متوسط دریافتی	سایز شرکت	رده سازمانی
۳۰	۷	۱۱ میلیون ریال	۱-۱۰ نفر	<p>کارشناس</p>
۲۷	۸	۱۲ میلیون ریال	۱۱-۵۰ نفر	
۴۰	۸	۱۴ میلیون ریال	۵۱-۱۰۰ نفر	
۳۰	۹	۱۵ میلیون ریال	۱۰۱-۵۰۰ نفر	
۳۳	۹	۱۷ میلیون ریال	بالای ۵۰۰ نفر	
۳۶	۷	۱۲ میلیون ریال	۱-۱۰ نفر	<p>سرپرست</p>
۳۵	۸	۱۷ میلیون ریال	۱۱-۵۰ نفر	
۵۷	۹	۱۷ میلیون ریال	۵۱-۱۰۰ نفر	
۴۵	۹	۲۴ میلیون ریال	۱۰۱-۵۰۰ نفر	
۴۴	۱۰	۲۰ میلیون ریال	بالای ۵۰۰ نفر	
۵۸	۹	۲۰ میلیون ریال	۱-۱۰ نفر	<p>مدیر</p>
۸۰	۱۲	۲۸ میلیون ریال	۱۱-۵۰ نفر	
۱۰۰	۱۴	۳۰ میلیون ریال	۵۱-۱۰۰ نفر	
۹۰	۱۵	۴۰ میلیون ریال	۱۰۱-۵۰۰ نفر	
۱۱۰	۱۸	۴۰ میلیون ریال	بالای ۵۰۰ نفر	



حداکثر دریافتی (میلیون ریال)	حداقل دریافتی (میلیون ریال)	متوسط دریافتی	حوزه فعالیت	رده سازمانی
۳۰	۹	۱۴ میلیون ریال	تولیدی	<p>کارشناس</p>
۲۶	۸	۱۵ میلیون ریال	خودروسازی	
۳۵	۹	۱۶ میلیون ریال	دارویی	
۳۷	۹	۱۲ میلیون ریال	ساختمانی	
۲۶	۷	۱۲ میلیون ریال	کالای مصرفی	
۲۵	۸	۱۲ میلیون ریال	کامپیوتری و نرم افزاری	
۳۲	۸	۱۶ میلیون ریال	مخابراتی	
۲۹	۸	۱۵ میلیون ریال	نفت و گاز	
۵۰	۱۰	۱۷ میلیون ریال	تولیدی	<p>سرپرست</p>
۴۵	۸	۲۵ میلیون ریال	خودروسازی	
۵۴	۷	۲۰ میلیون ریال	دارویی	
۴۸	۱۰	۲۵ میلیون ریال	کالای مصرفی	
۳۲	۸	۱۵ میلیون ریال	کامپیوتری و نرم افزاری	
۳۵	۸	۱۹ میلیون ریال	نفت و گاز	
۸۳	۱۲	۳۰ میلیون ریال	تولیدی	<p>مدیر</p>
۸۹	۱۳	۴۰ میلیون ریال	خودروسازی	
۹۴	۱۲	۳۵ میلیون ریال	دارویی	
۱۱۷	۸	۳۰ میلیون ریال	ساختمانی	
۱۲۰	۱۴	۴۰ میلیون ریال	کالای مصرفی	
۶۵	۱۳	۲۸ میلیون ریال	کامپیوتری و نرم افزاری	
۱۰۰	۱۷	۴۰ میلیون ریال	مخابراتی	
۱۲۴	۱۳	۳۸ میلیون ریال	نفت و گاز	



بازه رنج دریافتی (میلیون ریال)		نمونه سمت‌ها	متوسط دریافتی	رده سازمانی
حداکثر	حداقل	کارشناس خرید کارشناس بازرگانی کارشناس تدارکات	۱۶ میلیون ریال	کارشناس
حداکثر	حداقل	رئیس پشتیبانی و امور رفاهی رئیس اداره قراردادها کارشناس سفارشات خارجی سرپرست تأمین کارشناس بازرگانی خارجی	۲۰ میلیون ریال	سرپرست
حداکثر	حداقل	مدیر بازرگانی مدیر بازرگانی خارجی مدیر خرید خارجی مدیر تدارکات	۳۸ میلیون ریال	مدیر

* تعداد جامعه آماری: ۳۸۹ نفر
استخدام تمام‌وقت در تهران (دی ۹۴)



حداکثر دریافتی (میلیون ریال)	حداقل دریافتی (میلیون ریال)	متوسط دریافتی	سابقه کار	رده سازمانی
۱۹	۹	۱۲ میلیون ریال	۰-۳ سال	<p>کارشناس</p>
۳۶	۱۱	۱۶ میلیون ریال	۳-۷ سال	
۳۶	۱۲	۲۰ میلیون ریال	۷-۱۵ سال	
۳۰	۱۱	۱۷ میلیون ریال	۳-۷ سال	<p>سرپرست</p>
۴۶	۱۱	۲۳ میلیون ریال	۷-۱۵ سال	
۷۷	۲۰	۳۱ میلیون ریال	۳-۷ سال	<p>مدیر</p>
۸۰	۲۰	۳۸ میلیون ریال	۷-۱۵ سال	
۹۴	۲۰	۴۳ میلیون ریال	بیش از ۱۵ سال	



حداکثر دریافتی (میلیون ریال)	حداقل دریافتی (میلیون ریال)	متوسط دریافتی	سایز شرکت	رده سازمانی
۳۷	۹	۱۶ میلیون ریال	۱۱-۵۰ نفر	<p>کارشناس</p>
۳۳	۹	۱۵ میلیون ریال	۱۰۱-۵۰۰ نفر	
۴۵	۱۱	۱۸ میلیون ریال	بالای ۵۰۰ نفر	
۴۸	۸	۱۸ میلیون ریال	۱۱-۵۰ نفر	<p>سرپرست</p>
۴۰	۱۰	۲۰ میلیون ریال	۱۰۱-۵۰۰ نفر	
۹۹	۲۰	۳۷ میلیون ریال	۱۱-۵۰ نفر	<p>مدیر</p>
۷۸	۱۶	۳۵ میلیون ریال	۵۱-۱۰۰ نفر	
۷۸	۱۸	۳۶ میلیون ریال	۱۰۱-۵۰۰ نفر	
۹۶	۲۰	۴۱ میلیون ریال	بالای ۵۰۰ نفر	



حداکثر دریافتی (میلیون ریال)	حداقل دریافتی (میلیون ریال)	متوسط دریافتی	حوزه فعالیت	رده سازمانی
۳۶	۹	۱۵ میلیون ریال	تولیدی نفث و گاز	کارشناس
۴۲	۱۰	۲۲ میلیون ریال		
۳۳	۸	۱۷ میلیون ریال	تولیدی	سرپرست
۷۹	۱۸	۳۷ میلیون ریال	تولیدی	مدیر



بازه رنج دریافتی (میلیون ریال)		نمونه سمت‌ها	متوسط دریافتی	رده سازمانی
حداقل	حداکثر	کارشناس فنی برنامه‌ریز کارشناس کنترل پروژه کارشناس تضمین کیفیت مهندس صنایع	۱۸ میلیون ریال	کارشناس
حداقل	حداکثر	سرپرست کنترل پروژه سرپرست برنامه‌ریزی مسئول طرح و برنامه کارشناس توسعه کسب و کار مهندس صنایع	۲۲ میلیون ریال	سرپرست
حداقل	حداکثر	مدیر کیفیت مدیر مهندسی مدیر برنامه‌ریزی و انبارها مدیر برنامه‌ریزی و کنترل پروژه	۳۵ میلیون ریال	مدیر

* تعداد جامعه آماری: ۷۹۱ نفر
استخدام تمام‌وقت در تهران (دی ۹۴)



حد اکثر دریافتی (میلیون ریال)	حد اقل دریافتی (میلیون ریال)	متوسط دریافتی	سابقه کار	رده سازمانی
۲۶	۸	۱۵ میلیون ریال	۰-۳ سال	 کارشناس
۳۹	۱۰	۱۹ میلیون ریال	۳-۷ سال	
۴۷	۱۲	۲۶ میلیون ریال	۷-۱۵ سال	
۲۷	۹	۱۵ میلیون ریال	۰-۳ سال	 سرپرست
۴۰	۱۳	۲۲ میلیون ریال	۳-۷ سال	
۵۸	۱۳	۲۵ میلیون ریال	۷-۱۵ سال	
۵۰	۱۵	۲۸ میلیون ریال	۳-۷ سال	 مدیر
۹۴	۱۸	۴۰ میلیون ریال	۷-۱۵ سال	
۱۰۵	۱۸	۴۹ میلیون ریال	بیش از ۱۵ سال	



حداکثر دریافتی (میلیون ریال)	حداقل دریافتی (میلیون ریال)	متوسط دریافتی	سایز شرکت	رده سازمانی
۳۸	۹	۱۷ میلیون ریال	۱۱-۵۰ نفر	<p>کارشناس</p>
۴۹	۷	۱۸ میلیون ریال	۵۱-۱۰۰ نفر	
۳۷	۹	۱۸ میلیون ریال	۱۰۱-۵۰۰ نفر	
۴۴	۱۰	۲۰ میلیون ریال	بالای ۵۰۰ نفر	
۳۹	۱۱	۱۸ میلیون ریال	۱۱-۵۰ نفر	<p>سرپرست</p>
۳۹	۱۰	۲۲ میلیون ریال	۵۱-۱۰۰ نفر	
۴۵	۱۱	۲۲ میلیون ریال	۱۰۱-۵۰۰ نفر	
۵۰	۱۴	۲۵ میلیون ریال	بالای ۵۰۰ نفر	
۷۰	۱۴	۲۷ میلیون ریال	۱۱-۵۰ نفر	<p>مدیر</p>
۹۷	۱۲	۳۷ میلیون ریال	۵۱-۱۰۰ نفر	
۷۹	۲۰	۳۸ میلیون ریال	۱۰۱-۵۰۰ نفر	
۱۲۰	۲۲	۴۲ میلیون ریال	بالای ۵۰۰ نفر	



حداکثر دریافتی (میلیون ریال)	حداقل دریافتی (میلیون ریال)	متوسط دریافتی	حوزه فعالیت	رده سازمانی
۴۰	۸	۱۵ میلیون ریال	تولیدی	<p>کارشناس</p>
۳۳	۱۲	۱۷ میلیون ریال	خودروسازی	
۴۰	۷	۱۸ میلیون ریال	ساختمانی	
۴۰	۹	۱۷ میلیون ریال	کامپیوتری و نرم افزاری	
۴۵	۹	۲۰ میلیون ریال	مخابراتی	
۴۰	۱۰	۲۰ میلیون ریال	نفت و گاز	
۳۷	۹	۱۸ میلیون ریال	تولیدی	<p>سرپرست</p>
۴۰	۹	۲۱ میلیون ریال	خودروسازی	
۳۹	۱۳	۲۱ میلیون ریال	ساختمانی	
۶۰	۱۱	۳۰ میلیون ریال	نفت و گاز	
۵۰	۱۲	۲۷ میلیون ریال	تولیدی	<p>مدیر</p>
۷۴	۱۸	۳۵ میلیون ریال	ساختمانی	
۱۰۹	۲۵	۵۰ میلیون ریال	نفت و گاز	



بازه رنج دریافتی (میلیون ریال)		نمونه سمت‌ها	متوسط دریافتی	رده سازمانی
حداکثر ۴۰	حداقل ۹	کارشناس تست کارشناس تعمیرات کارشناس پشتیبانی مهندس مخابرات	۱۸ میلیون ریال	کارشناس
حداکثر ۵۲	حداقل ۱۰	رئیس ابزار دقیق معاون مدیر برق سرپرست بازرسی کارشناس ارشد برق	۲۲ میلیون ریال	سرپرست
حداکثر ۸۸	حداقل ۱۲	مدیر بازرسی برق مدیر فروش مدیر تعمیرات مدیر آزمایشگاه مدیر شبکه	۳۵ میلیون ریال	مدیر

* تعداد جامعه آماری: ۶۹۰ نفر
استخدام تمام‌وقت در تهران (دی ۹۴)



حداکثر دریافتی (میلیون ریال)	حداقل دریافتی (میلیون ریال)	متوسط دریافتی	سابقه کار	رده سازمانی
۳۰	۸	۱۵ میلیون ریال	۰-۳ سال	<p>کارشناس</p>
۴۴	۱۰	۲۰ میلیون ریال	۳-۷ سال	
۷۰	۱۳	۲۵ میلیون ریال	۷-۱۵ سال	
۲۸	۹	۱۴ میلیون ریال	۰-۳ سال	<p>سرپرست</p>
۴۴	۱۰	۲۱ میلیون ریال	۳-۷ سال	
۱۰۷	۱۰	۳۱ میلیون ریال	۷-۱۵ سال	
۶۰	۱۰	۲۵ میلیون ریال	۳-۷ سال	<p>مدیر</p>
۹۵	۱۵	۳۷ میلیون ریال	۷-۱۵ سال	
۱۴۰	۲۵	۵۰ میلیون ریال	بیش از ۱۵ سال	



حداکثر دریافتی (میلیون ریال)	حداقل دریافتی (میلیون ریال)	متوسط دریافتی	سایز شرکت	رده سازمانی
۳۶	۸	۱۵ میلیون ریال	۱-۱۰ نفر	<p>کارشناس</p>
۲۹	۹	۱۵ میلیون ریال	۱۱-۵۰ نفر	
۴۲	۹	۱۸ میلیون ریال	۵۱-۱۰۰ نفر	
۳۸	۸	۱۹ میلیون ریال	۱۰۱-۵۰۰ نفر	
۵۰	۱۳	۲۰ میلیون ریال	بالای ۵۰۰ نفر	
۴۷	۱۰	۲۰ میلیون ریال	۱۱-۵۰ نفر	<p>سرپرست</p>
۴۸	۱۰	۲۰ میلیون ریال	۵۱-۱۰۰ نفر	
۷۰	۸	۲۵ میلیون ریال	۱۰۱-۵۰۰ نفر	
۵۸	۱۳	۳۱ میلیون ریال	بالای ۵۰۰ نفر	
۶۹	۱۳	۲۹ میلیون ریال	۱۱-۵۰ نفر	<p>مدیر</p>
۷۰	۱۰	۳۲ میلیون ریال	۵۱-۱۰۰ نفر	
۱۳۵	۱۲	۳۸ میلیون ریال	۱۰۱-۵۰۰ نفر	
۱۰۰	۱۱	۴۶ میلیون ریال	بالای ۵۰۰ نفر	



حداکثر دریافتی (میلیون ریال)	حداقل دریافتی (میلیون ریال)	متوسط دریافتی	حوزه فعالیت	رده سازمانی
۳۹	۸	۱۶ میلیون ریال	تولیدی	<p>کارشناس</p>
۳۹	۹	۱۶ میلیون ریال	کامپیوتری و نرم افزاری	
۵۰	۱۰	۲۰ میلیون ریال	مخابراتی	
۳۵	۱۰	۲۰ میلیون ریال	نفت و گاز	
۳۸	۱۰	۱۸ میلیون ریال	نیروگاهی	
۴۴	۸	۱۷ میلیون ریال	تولیدی	<p>سرپرست</p>
۶۰	۱۰	۲۸ میلیون ریال	مخابراتی	
۹۲	۱۲	۳۵ میلیون ریال	مخابراتی	<p>مدیر</p>



بازه رنج دریافتی (میلیون ریال)		نمونه سمت‌ها	متوسط دریافتی	رده سازمانی
حداقل	حداکثر	کارشناس تعمیر و نگهداری بازرس فنی کارشناس تجهیزات کارشناس قراردادهای کارشناس تأسیسات کارشناس دفتر فنی	مهندس مکانیک کارشناس مکانیک کارشناس فنی کارشناس طراحی کارشناس کیفیت کارشناس پروژه	۱۸ میلیون ریال کارشناس
حداقل	حداکثر	رئیس تعمیرات رئیس تأسیسات بازرس سرپرست کنترل کیفیت	سرپرست دفتر فنی سرپرست کارگاه سرپرست تولید سرپرست فنی	۲۱ میلیون ریال سرپرست
حداقل	حداکثر	مدیر اجرایی مدیر کنترل کیفیت مدیر کارگاه	مدیر پروژه مدیر فنی مدیر تولید مدیر کارخانه	۳۵ میلیون ریال مدیر

* تعداد جامعه آماری: ۵۵۲ نفر
 استخدام تمام وقت در تهران (دی ۹۴)



حداکثر دریافتی (میلیون ریال)	حداقل دریافتی (میلیون ریال)	متوسط دریافتی	سابقه کار	رده سازمانی
۲۸	۹	۱۵ میلیون ریال	۰-۳ سال	<p>کارشناس</p>
۳۲	۱۱	۱۹ میلیون ریال	۳-۷ سال	
۵۰	۱۲	۲۳ میلیون ریال	۷-۱۵ سال	
۲۶	۹	۱۵ میلیون ریال	۰-۳ سال	<p>سرپرست</p>
۴۴	۱۲	۲۲ میلیون ریال	۳-۷ سال	
۵۱	۱۴	۲۵ میلیون ریال	۷-۱۵ سال	
۴۰	۱۵	۲۵ میلیون ریال	۳-۷ سال	<p>مدیر</p>
۷۱	۲۰	۴۰ میلیون ریال	۷-۱۵ سال	
۸۸	۱۹	۴۵ میلیون ریال	بیش از ۱۵ سال	



حداکثر دریافتی (میلیون ریال)	حداقل دریافتی (میلیون ریال)	متوسط دریافتی	سایز شرکت	رده سازمانی
۴۳	۱۱	۱۷ میلیون ریال	۱۱-۵۰ نفر	<p>کارشناس</p>
۵۵	۱۱	۱۸ میلیون ریال	۵۱-۱۰۰ نفر	
۳۵	۱۰	۱۸ میلیون ریال	۱۰۱-۵۰۰ نفر	
۴۰	۱۱	۲۲ میلیون ریال	بالای ۵۰۰ نفر	
۴۶	۱۰	۲۰ میلیون ریال	۱۱-۵۰ نفر	<p>سرپرست</p>
۵۶	۱۱	۲۰ میلیون ریال	۵۱-۱۰۰ نفر	
۶۱	۱۲	۲۵ میلیون ریال	۱۰۱-۵۰۰ نفر	
۴۵	۱۵	۲۳ میلیون ریال	بالای ۵۰۰ نفر	
۶۸	۱۱	۲۵ میلیون ریال	۱۱-۵۰ نفر	<p>مدیر</p>
۷۰	۱۳	۳۷ میلیون ریال	۵۱-۱۰۰ نفر	
۷۷	۲۰	۳۵ میلیون ریال	۱۰۱-۵۰۰ نفر	
۷۲	۱۷	۳۸ میلیون ریال	بالای ۵۰۰ نفر	



حداقل دریافتی (میلیون ریال)	حداکثر دریافتی (میلیون ریال)	متوسط دریافتی	حوزه فعالیت	رده سازمانی
۱۰	۴۴	۱۸ میلیون ریال	تولیدی	<p>کارشناس</p>
۱۰	۳۸	۱۶ میلیون ریال	خودروسازی	
۸	۵۱	۱۶ میلیون ریال	ساختمانی	
۱۰	۵۰	۱۹ میلیون ریال	نفت و گاز	
۱۲	۴۵	۲۴ میلیون ریال	نیروگاهی	
۱۰	۳۷	۲۰ میلیون ریال	تولیدی	<p>سرپرست</p>
۱۲	۴۰	۲۲ میلیون ریال	خودروسازی	
۹	۶۲	۲۲ میلیون ریال	ساختمانی	
۱۵	۶۰	۲۳ میلیون ریال	نفت و گاز	
۱۱	۷۰	۲۷ میلیون ریال	تولیدی	<p>مدیر</p>
۱۶	۶۳	۳۶ میلیون ریال	خودروسازی	
۱۷	۱۰۷	۴۴ میلیون ریال	نفت و گاز	



بازه رنج دریافتی (میلیون ریال)		نمونه سمت‌ها	متوسط دریافتی	رده سازمانی
حداقل	حداکثر	کارشناس معماری کارشناس پشتیبان فنی کارشناس ساختمان ناظر نقشه‌برداری مهندس محاسب مهندس ناظر	مهندس عمران مهندس معمار کارشناس دفتر فنی مهندس طراح نقشه‌کش کارشناس سازه	۱۷ میلیون ریال کارشناس
حداقل	حداکثر	سرپرست سازه سرپرست اجرا ناظر مقیم سرپرست نظارت سرپرست پروژه	سرپرست کارگاه سرپرست بخش مهندس ناظر سرپرست دفتر فنی مهندس نقشه‌بردار کارشناس فنی	۲۲ میلیون ریال سرپرست
حداقل	حداکثر	سرپرست کارگاه سرپرست دفتر فنی مهندس ناظر رئیس کارگاه سرپرست واحد نقشه برداری	مدیر دفتر فنی مدیر پروژه مدیر کارگاه مدیر سایت مدیر فنی	۳۵ میلیون ریال مدیر

* تعداد جامعه آماری: ۶۸۸ نفر
 *استخدام تمام‌وقت در تهران (دی ۹۴)



حداقل دریافتی (میلیون ریال)	حداکثر دریافتی (میلیون ریال)	متوسط دریافتی	سابقه کار	رده سازمانی
۸	۳۵	۱۴ میلیون ریال	۰-۳ سال	<p>کارشناس</p>
۹	۳۰	۱۷ میلیون ریال	۳-۷ سال	
۱۳	۳۹	۲۵ میلیون ریال	۷-۱۵ سال	
۷	۲۵	۱۵ میلیون ریال	۰-۳ سال	<p>سرپرست</p>
۱۱	۳۵	۲۰ میلیون ریال	۳-۷ سال	
۱۴	۵۶	۲۸ میلیون ریال	۷-۱۵ سال	
۱۹	۶۰	۳۸ میلیون ریال	بیش از ۱۵ سال	
۱۳	۶۸	۲۷ میلیون ریال	۳-۷ سال	<p>مدیر</p>
۱۸	۷۶	۳۵ میلیون ریال	۷-۱۵ سال	
۲۹	۱۲۷	۵۰ میلیون ریال	بیش از ۱۵ سال	



حداکثر دریافتی (میلیون ریال)	حداقل دریافتی (میلیون ریال)	متوسط دریافتی	سایز شرکت	رده سازمانی
۳۰	۷	۱۳ میلیون ریال	۱-۱۰ نفر	<p>کارشناس</p>
۳۰	۸	۱۵ میلیون ریال	۱۱-۵۰ نفر	
۳۷	۹	۱۷ میلیون ریال	۵۱-۱۰۰ نفر	
۴۳	۱۰	۲۰ میلیون ریال	۱۰۱-۵۰۰ نفر	
۳۵	۱۲	۲۰ میلیون ریال	بالای ۵۰۰ نفر	
۳۳	۱۰	۱۸ میلیون ریال	۱-۱۰ نفر	<p>سرپرست</p>
۵۰	۱۰	۲۰ میلیون ریال	۱۱-۵۰ نفر	
۴۶	۱۰	۲۰ میلیون ریال	۵۱-۱۰۰ نفر	
۵۱	۱۳	۲۷ میلیون ریال	۱۰۱-۵۰۰ نفر	
۶۲	۱۵	۳۰ میلیون ریال	بالای ۵۰۰ نفر	
۷۴	۱۳	۳۰ میلیون ریال	۱۱-۵۰ نفر	<p>مدیر</p>
۹۷	۱۷	۳۵ میلیون ریال	۵۱-۱۰۰ نفر	
۹۴	۱۹	۴۲ میلیون ریال	۱۰۱-۵۰۰ نفر	
۱۰۰	۱۵	۴۴ میلیون ریال	بالای ۵۰۰ نفر	



حداکثر دریافتی (میلیون ریال)	حداقل دریافتی (میلیون ریال)	متوسط دریافتی	حوزه فعالیت	رده سازمانی
۳۴ ۳۶	۸ ۸	۱۷ میلیون ریال ۲۲ میلیون ریال	ساختمانی نفت و گاز	<p>کارشناس</p>
۴۴	۱۱	۲۰ میلیون ریال	ساختمانی	<p>سرپرست</p>
۱۰۰	۱۷	۳۷ میلیون ریال	ساختمانی	<p>مدیر</p>

دریافتی ماهانه مهندسان کامپیوتر، سخت افزار و شبکه*



بازه رنج دریافتی (میلیون ریال)		نمونه سمت‌ها	متوسط دریافتی	رده سازمانی
حداقل	حداکثر	ادمین شبکه پشتیبان شبکه کارشناس سخت افزار کارشناس پشتیبانی	۱۷ میلیون ریال	کارشناس
حداقل	حداکثر	سرپرست فناوری اطلاعات سرپرست سخت افزار سرپرست شبکه مسئول شبکه	۲۰ میلیون ریال	سرپرست
حداقل	حداکثر	مدیر فناوری اطلاعات مدیر انفورماتیک مدیر پروژه مدیر شبکه مدیر فنی	۳۵ میلیون ریال	مدیر

* تعداد جامعه آماری: ۷۹۷ نفر
استخدام تمام وقت در تهران (دی ۹۴)



حداکثر دریافتی (میلیون ریال)	حداقل دریافتی (میلیون ریال)	متوسط دریافتی	سابقه کار	رده سازمانی
۲۵	۸	۱۴ میلیون ریال	۰-۳ سال	<p>کارشناس</p>
۳۱	۱۰	۱۸ میلیون ریال	۳-۷ سال	
۶۶	۱۲	۲۰ میلیون ریال	۷-۱۵ سال	
۴۰	۱۰	۱۷ میلیون ریال	۰-۳ سال	<p>سرپرست</p>
۳۹	۱۱	۲۰ میلیون ریال	۳-۷ سال	
۴۷	۱۲	۲۵ میلیون ریال	۷-۱۵ سال	
۶۸	۱۲	۲۸ میلیون ریال	۳-۷ سال	<p>مدیر</p>
۸۷	۱۳	۳۷ میلیون ریال	۷-۱۵ سال	
۱۳۳	۱۸	۵۰ میلیون ریال	بیش از ۱۵ سال	



حداکثر دریافتی (میلیون ریال)	حداقل دریافتی (میلیون ریال)	متوسط دریافتی	سایز شرکت	رده سازمانی
۳۵	۸	۱۴ میلیون ریال	۱-۱۰ نفر	<p>کارشناس</p>
۳۰	۸	۱۴ میلیون ریال	۱۱-۵۰ نفر	
۳۱	۹	۱۷ میلیون ریال	۵۱-۱۰۰ نفر	
۳۱	۹	۱۷ میلیون ریال	۱۰۱-۵۰۰ نفر	
۴۰	۱۱	۱۹ میلیون ریال	بالای ۵۰۰ نفر	
۳۱	۹	۱۸ میلیون ریال	۱۱-۵۰ نفر	<p>سرپرست</p>
۳۴	۱۱	۲۳ میلیون ریال	۵۱-۱۰۰ نفر	
۶۶	۱۲	۲۲ میلیون ریال	۱۰۱-۵۰۰ نفر	
۴۲	۱۲	۲۵ میلیون ریال	بالای ۵۰۰ نفر	
۵۶	۱۲	۲۵ میلیون ریال	۱۱-۵۰ نفر	<p>مدیر</p>
۸۹	۱۵	۳۹ میلیون ریال	۱۰۱-۵۰۰ نفر	
۱۲۰	۲۳	۵۰ میلیون ریال	بالای ۵۰۰ نفر	



حداکثر دریافتی (میلیون ریال)	حداقل دریافتی (میلیون ریال)	متوسط دریافتی	حوزه فعالیت	رده سازمانی
۶۰	۱۱	۲۰ میلیون ریال	بانک ها	<p>کارشناس</p>
۳۰	۹	۱۶ میلیون ریال	تولیدی	
۳۱	۹	۱۵ میلیون ریال	کامپیوتری و نرم افزاری	
۳۹	۱۰	۲۰ میلیون ریال	مخابراتی	
۶۰	۹	۱۸ میلیون ریال	نفت و گاز	
۳۲	۱۱	۱۷ میلیون ریال	تولیدی	<p>سرپرست</p>
۴۲	۱۰	۲۱ میلیون ریال	کامپیوتری و نرم افزاری	
۱۰۰	۱۰	۳۰ میلیون ریال	کامپیوتری و نرم افزاری	<p>مدیر</p>



بازه رنج دریافتی (میلیون ریال)		نمونه سمت‌ها	متوسط دریافتی	رده سازمانی
حداقل	حداکثر	کارشناس توسعه نرم افزار کارشناس فناوری اطلاعات مهندس پشتیبان کارشناس رایانه طراح سایت	برنامه‌نویس کارشناس نرم افزار کارشناس فنی برنامه‌نویس وب طراح وب	۱۸ میلیون ریال کارشناس
حداقل	حداکثر	سرپرست فناوری اطلاعات سرپرست انفورماتیک کارشناس ارشد نرم افزار مدیر فنی و پشتیبانی	۲۵ میلیون ریال سرپرست	
حداقل	حداکثر	مدیر پروژه مدیر فناوری اطلاعات مدیر فنی مدیر پشتیبانی مدیر نوآوری	۳۶ میلیون ریال مدیر	

* تعداد جامعه آماری: ۱۱۱۶ نفر
استخدام تمام وقت در تهران (دی ۹۴)



حد اکثر دریافتی (میلیون ریال)	حداقل دریافتی (میلیون ریال)	متوسط دریافتی	سابقه کار	رده سازمانی
۳۱	۸	۱۵ میلیون ریال	۰-۳ سال	<p>کارشناس</p>
۴۱	۱۱	۲۰ میلیون ریال	۳-۷ سال	
۵۰	۱۱	۲۵ میلیون ریال	۷-۱۵ سال	
۴۰	۹	۱۷ میلیون ریال	۰-۳ سال	<p>سرپرست</p>
۵۴	۱۲	۲۵ میلیون ریال	۳-۷ سال	
۷۰	۱۳	۳۰ میلیون ریال	۷-۱۵ سال	
۵۹	۱۴	۲۹ میلیون ریال	۳-۷ سال	<p>مدیر</p>
۱۰۰	۲۲	۴۱ میلیون ریال	۷-۱۵ سال	
۱۴۷	۲۰	۵۰ میلیون ریال	بیش از ۱۵ سال	



حداکثر دریافتی (میلیون ریال)	حداقل دریافتی (میلیون ریال)	متوسط دریافتی	سایز شرکت	رده سازمانی
۳۷	۸	۱۵ میلیون ریال	۱-۱۰ نفر	<p>کارشناس</p>
۴۰	۹	۱۷ میلیون ریال	۱۱-۵۰ نفر	
۴۰	۱۰	۱۸ میلیون ریال	۵۱-۱۰۰ نفر	
۴۳	۹	۲۰ میلیون ریال	۱۰۱-۵۰۰ نفر	
۵۰	۱۱	۲۲ میلیون ریال	بالای ۵۰۰ نفر	
۵۸	۹	۲۰ میلیون ریال	۱-۱۰ نفر	<p>سرپرست</p>
۶۹	۹	۲۴ میلیون ریال	۱۱-۵۰ نفر	
۵۱	۱۰	۲۳ میلیون ریال	۵۱-۱۰۰ نفر	
۷۲	۱۲	۳۰ میلیون ریال	۱۰۱-۵۰۰ نفر	
۶۰	۱۶	۳۰ میلیون ریال	بالای ۵۰۰ نفر	
۴۹	۸	۲۷ میلیون ریال	۱-۱۰ نفر	<p>مدیر</p>
۸۰	۱۰	۳۵ میلیون ریال	۱۱-۵۰ نفر	
۸۴	۱۴	۳۸ میلیون ریال	۵۱-۱۰۰ نفر	
۱۱۱	۱۷	۴۱ میلیون ریال	۱۰۱-۵۰۰ نفر	
۱۲۰	۲۰	۴۵ میلیون ریال	بالای ۵۰۰ نفر	



حداکثر دریافتی (میلیون ریال)	حداقل دریافتی (میلیون ریال)	متوسط دریافتی	حوزه فعالیت	رده سازمانی
۴۸	۱۱	۲۵ میلیون ریال	بانک ها	 کارشناس
۴۲	۹	۱۵ میلیون ریال	تولیدی	
۴۰	۹	۱۸ میلیون ریال	کامپیوتری و نرم افزاری	
۵۹	۸	۲۳ میلیون ریال	مخابراتی	
۶۶	۱۲	۲۷ میلیون ریال	کامپیوتری و نرم افزاری	 سرپرست
۸۰	۱۵	۳۶ میلیون ریال	کامپیوتری و نرم افزاری	 مدیر



بازه رنج دریافتی (میلیون ریال)		نمونه سمت‌ها	متوسط دریافتی	رده سازمانی
حداکثر	حداقل	مهندس نفت مهندس پتروشیمی کارشناس فرایند کارشناس حفاری کارشناس پاپینگ مهندس شیمی	۲۰ میلیون ریال	کارشناس
حداکثر	حداقل	سرپرست تضمین کیفیت سرپرست پروژه مهندس داده بازرس فنی	۳۰ میلیون ریال	سرپرست
حداکثر	حداقل	مدیر راه‌اندازی مدیر سایت مدیر تعمیرات مدیر دفتر فنی	۴۸ میلیون ریال	مدیر

* تعداد جامعه آماری: ۲۴۴ نفر
استخدام تمام‌وقت در تهران (دی ۹۴)



حداکثر دریافتی (میلیون ریال)	حداقل دریافتی (میلیون ریال)	متوسط دریافتی	سابقه کار	رده سازمانی
۲۹	۹	۱۵ میلیون ریال	۰-۳ سال	کارشناس
۶۱	۱۲	۲۵ میلیون ریال	۳-۷ سال	سرپرست
۶۷	۱۴	۲۹ میلیون ریال	۷-۱۵ سال	
۶۵	۱۳	۲۵ میلیون ریال	۳-۷ سال	مدیر
۷۰	۱۲	۴۰ میلیون ریال	۷-۱۵ سال	
۱۱۸	۱۸	۴۸ میلیون ریال	۷-۱۵ سال	



حداکثر دریافتی (میلیون ریال)	حداقل دریافتی (میلیون ریال)	متوسط دریافتی	سایز شرکت	رده سازمانی
۴۵	۱۱	۱۵ میلیون ریال	۱۱-۵۰ نفر	<p>کارشناس</p>
۹۲	۱۴	۲۳ میلیون ریال	۱۰۱-۵۰۰ نفر	
۶۴	۱۰	۲۵ میلیون ریال	بالای ۵۰۰ نفر	
۷۸	۱۳	۴۲ میلیون ریال	۱۰۱-۵۰۰ نفر	<p>سرپرست</p>
۷۹	۶	۳۰ میلیون ریال	بالای ۵۰۰ نفر	
۱۰۹	۲۶	۵۰ میلیون ریال	۱۰۱-۵۰۰ نفر	<p>مدیر</p>



حداکثر دریافتی (میلیون ریال)	حداقل دریافتی (میلیون ریال)	متوسط دریافتی	حوزه فعالیت	رده سازمانی
۵۷	۱۰	۲۰ میلیون ریال	نفت و گاز	<p>کارشناس</p>
۶۵	۱۳	۳۰ میلیون ریال	نفت و گاز	<p>سرپرست</p>
۱۰۵	۱۴	۵۰ میلیون ریال	نفت و گاز	<p>مدیر</p>

دریافتی ماهانه مهندسان شیمی، فرآیند و صنایع غذایی*



بازه رنج دریافتی (میلیون ریال)		نمونه سمت‌ها	متوسط دریافتی	رده سازمانی
حداقل	حداکثر	اپراتور تولید بازرس فنی مهندس فرآیند کارشناس کنترل کیفیت	۱۵ میلیون ریال	کارشناس
۸	۳۵	رئیس کنترل کیفیت سرپرست ناظر سرپرست کارگاه سرپرست فرآیند سرپرست تحقیقات سرپرست آزمایشگاه	۱۷ میلیون ریال	سرپرست
۹	۴۱	مدیر تولید مدیر کنترل کیفیت مدیر تکنولوژی مدیر مهندسی مدیر پژوهش	۳۰ میلیون ریال	مدیر

* تعداد جامعه آماری: ۱۸۶ نفر
استخدام تمام‌وقت در تهران (دی ۹۴)

دریافتی ماهانه مهندسان معدن، زمین‌شناسی و متالورژی*



بازه رنج دریافتی (میلیون ریال)		نمونه سمت‌ها	متوسط دریافتی	رده سازمانی
حداکثر ۳۴	حداقل ۹	مشاور اکتشاف مهندس ناظر کارشناس کنترل کیفی بازرس فنی مهندس متالورژی	۱۵ میلیون ریال	کارشناس
حداکثر ۴۷	حداقل ۱۱	سرپرست معدن سرپرست ناظر سرپرست تولید سرپرست بازرسی فنی رئیس تولید	۲۳ میلیون ریال	سرپرست
حداکثر ۷۶	حداقل ۱۲	مدیر پروژه مدیر اجرایی مدیر مهندسی مدیر اکتشاف مدیر کنترل کیفیت مدیر تولید	۳۱ میلیون ریال	مدیر

* تعداد جامعه آماری: ۱۲۳ نفر
استخدام تمام‌وقت در تهران (دی ۹۴)



بازه رایج دریافتی (میلیون ریال)		نمونه سمت‌ها	متوسط دریافتی	رده سازمانی
حداکثر	حداقل	بازرس بهداشت محیط کارشناس ایمنی کارشناس محیطزیست کارشناس HSE	۱۳ میلیون ریال	کارشناس
حداکثر	حداقل	سرپرست HSE مهندس ارشد ایمنی	۲۰ میلیون ریال	سرپرست

* تعداد جامعه آماری: ۶۸ نفر
استخدام تمام‌وقت در تهران (دی ۹۴)



بازه رنج دریافتی (میلیون ریال)		نمونه سمت‌ها	متوسط دریافتی	رده سازمانی
حداکثر	حداقل	مدیر امور بین الملل مشاور روابط عمومی مدیر ارتباطات	کارشناس اطلاع رسانی کارشناس روابط عمومی سرپرست دبیرخانه سرپرست روابط عمومی کارشناس ارشد ارتباطات مدیر روابط عمومی	<h1>کارشناس</h1> <h1>۱۶</h1> <p>میلیون ریال</p>
۴۸	۱۰			

* تعداد جامعه آماری: ۸۷ نفر
استخدام تمام‌وقت در تهران (دی ۹۴)



بازه رنج دریافتی (میلیون ریال)		نمونه سمت‌ها	متوسط دریافتی	رده سازمانی
حداقل	حداکثر	مشاور مدیریت کارشناس سرمایه‌گذاری تحلیل‌گر کسب و کار	کارشناس کنترل پروژه برنامه‌ریز استراتژیک تحلیل‌گر استراتژیک تحلیل‌گر سیستم	<h1>۲۰</h1> میلیون ریال <h2>کارشناس</h2>
حداقل	حداکثر	سرپرست برنامه‌ریزی تحلیل‌گر ارشد مسئول کنترل پروژه	<h1>۲۲</h1> میلیون ریال <h2>سرپرست</h2>	
حداقل	حداکثر	مدیر برنامه‌ریزی مدیر پروژه مدیر برنامه‌ریزی استراتژیک مدیر ارزیابی مدیر سیستم‌ها و روش‌ها مدیر بازرگانی	<h1>۳۵</h1> میلیون ریال <h2>مدیر</h2>	

* تعداد جامعه آماری: ۴۱۱ نفر
استخدام تمام‌وقت در تهران (دی ۹۴)



حداکثر دریافتی (میلیون ریال)	حداقل دریافتی (میلیون ریال)	متوسط دریافتی	سابقه کار	رده سازمانی
۳۳	۹	۱۷ میلیون ریال	۰-۳ سال	<p>کارشناس</p>
۳۵	۱۰	۲۰ میلیون ریال	۳-۷ سال	
۵۵	۱۱	۲۵ میلیون ریال	۷-۱۵ سال	
۴۷	۹	۱۸ میلیون ریال	۰-۳ سال	<p>سرپرست</p>
۴۷	۱۲	۲۰ میلیون ریال	۳-۷ سال	
۵۹	۱۸	۲۶ میلیون ریال	۷-۱۵ سال	
۸۱	۱۳	۲۸ میلیون ریال	۳-۷ سال	<p>مدیر</p>
۱۳۲	۲۲	۴۰ میلیون ریال	۷-۱۵ سال	



حداکثر دریافتی (میلیون ریال)	حداقل دریافتی (میلیون ریال)	متوسط دریافتی	سایز شرکت	رده سازمانی
۵۵	۱۰	۲۱ میلیون ریال	۵۰-۱۱ نفر	<p>کارشناس</p>
۳۰	۹	۱۷ میلیون ریال	۱۰۰-۵۱ نفر	
۳۵	۱۰	۲۰ میلیون ریال	۵۰۰-۱۰۱ نفر	
۴۶	۱۱	۲۱ میلیون ریال	بالای ۵۰۰ نفر	
۵۴	۱۰	۲۳ میلیون ریال	بالای ۵۰۰ نفر	<p>سرپرست</p>
۱۰۲	۱۲	۲۲ میلیون ریال	۵۰-۱۱ نفر	<p>مدیر</p>
۷۷	۱۱	۳۵ میلیون ریال	۵۰۰-۱۰۱ نفر	
۱۰۰	۱۷	۳۷ میلیون ریال	بالای ۵۰۰ نفر	



حداکثر دریافتی (میلیون ریال)	حداقل دریافتی (میلیون ریال)	متوسط دریافتی	حوزه فعالیت	رده سازمانی
۳۸	۱۵	۲۰ میلیون ریال	بانک‌ها	 کارشناس
۴۷	۱۰	۲۰ میلیون ریال	سرمایه‌گذاری و مالی	
۳۳	۱۰	۱۸ میلیون ریال	کامپیوتری و نرم‌افزاری	
۱۱۸	۲۰	۴۰ میلیون ریال	سرمایه‌گذاری و مالی	 مدیر



بازه رنج دریافتی (میلیون ریال)		نمونه سمت‌ها	متوسط دریافتی	رده سازمانی
حداقل	حداکثر	کارشناس تحقیق و توسعه پژوهشگر مشاور محقق	۱۷ میلیون ریال	کارشناس
حداقل	حداکثر	سرپرست توسعه کارشناس ارشد تحقیق و توسعه	۱۹ میلیون ریال	سرپرست
حداقل	حداکثر	مدیر تحقیق و توسعه مدیر پروژه مدیر طرح و برنامه مدیر فروش و توسعه بازار مدیر مطالعات و توسعه اقتصادی	۳۵ میلیون ریال	مدیر

* تعداد جامعه آماری: ۳۴۷ نفر
استخدام تمام وقت در تهران (دی ۹۴)



حداکثر دریافتی (میلیون ریال)	حداقل دریافتی (میلیون ریال)	متوسط دریافتی	سابقه کار	رده سازمانی
۲۷	۹	۱۴ میلیون ریال	۰-۳ سال	<p>کارشناس</p>
۳۷	۱۰	۲۰ میلیون ریال	۳-۷ سال	
۴۶	۱۱	۲۰ میلیون ریال	۷-۱۵ سال	
۳۱	۱۰	۱۸ میلیون ریال	۰-۳ سال	<p>سرپرست</p>
۴۱	۱۰	۱۹ میلیون ریال	۳-۷ سال	
۵۹	۹	۲۴ میلیون ریال	۷-۱۵ سال	
۵۸	۱۱	۴۹ میلیون ریال	۳-۷ سال	<p>مدیر</p>
۱۰۰	۱۷	۴۸ میلیون ریال	۷-۱۵ سال	



حداکثر دریافتی (میلیون ریال)	حداقل دریافتی (میلیون ریال)	متوسط دریافتی	سایز شرکت	رده سازمانی
۳۰	۸	۱۶ میلیون ریال	۱۱-۵۰ نفر	<p>کارشناس</p>
۲۹	۹	۱۷ میلیون ریال	۵۱-۱۰۰ نفر	
۲۷	۹	۱۵ میلیون ریال	۱۰۱-۵۰۰ نفر	
۶۵	۱۲	۲۲ میلیون ریال	بالای ۵۰۰ نفر	
۴۴	۶	۱۵ میلیون ریال	۱۱-۵۰ نفر	<p>سرپرست</p>
۳۵	۱۰	۱۹ میلیون ریال	۱۰۱-۵۰۰ نفر	
۵۳	۱۱	۲۶ میلیون ریال	بالای ۵۰۰ نفر	
۸۶	۱۰	۲۷ میلیون ریال	۵۱-۱۰۰ نفر	<p>مدیر</p>
۱۱۸	۲۰	۴۰ میلیون ریال	۱۰۱-۵۰۰ نفر	



حداکثر دریافتی (میلیون ریال)	حداقل دریافتی (میلیون ریال)	متوسط دریافتی	سابقه کار	رده سازمانی
۲۹	۸	۱۴ میلیون ریال	تولیدی	<p>کارشناس</p>
۴۸	۱۰	۱۷ میلیون ریال	کامپیوتری و نرم افزاری	
۳۹	۱۰	۱۶ میلیون ریال	تولیدی	<p>سرپرست</p>
۸۲	۱۲	۳۵ میلیون ریال	تولیدی	<p>مدیر</p>



بازه رنج دریافتی (میلیون ریال)		نمونه سمت‌ها	متوسط دریافتی	رده سازمانی
حداکثر	حداقل	مترجم مترجم و مسئول اداری مترجم و ویراستار مترجم پروژه کارشناس امور بین الملل	۱۵ میلیون ریال	کارشناس
۲۹	۷			

* تعداد جامعه آماری: ۷۲ نفر
استخدام تمام وقت در تهران (دی ۹۴)



حداکثر دریافتی (میلیون ریال)	حداقل دریافتی (میلیون ریال)	متوسط دریافتی	سابقه کار	رده سازمانی
۲۳	۷	۱۳ میلیون ریال	۰-۳ سال	مترجم
۳۰	۹	۱۵ میلیون ریال	۳-۷ سال	




بازه رنج دریافتی (میلیون ریال)		نمونه سمت‌ها	متوسط دریافتی	رده سازمانی
حداکثر ۲۵	حداقل ۸	طراح داخلی اپراتور چاپ طراح صنعتی طراح لباس ایده‌پرداز	۱۳ میلیون ریال	کارشناس
حداکثر ۴۰	حداقل ۸	سرپرست هنری سرپرست طراحی سرپرست تولید	۱۸ میلیون ریال	سرپرست
حداکثر ۷۲	حداقل ۱۰	مدیر هنری مدیر طراحی و تولید محتوی مدیر آتلیه	۲۶ میلیون ریال	مدیر

* تعداد جامعه آماری: ۱۷۶ نفر
استخدام تمام‌وقت در تهران (دی ۹۴)



حداکثر دریافتی (میلیون ریال)	حداقل دریافتی (میلیون ریال)	متوسط دریافتی	سابقه کار	رده سازمانی
۲۰	۸	۱۰ میلیون ریال	۰-۳ سال	<p>کارشناس</p>
۲۳	۷	۱۳ میلیون ریال	۳-۷ سال	
۳۲	۸	۱۷ میلیون ریال	۷-۱۵ سال	
۵۷	۹	۱۸ میلیون ریال	۷-۱۵ سال	<p>سرپرست</p>



بازه رنج دریافتی (میلیون ریال)		نمونه سمت‌ها	متوسط دریافتی	رده سازمانی
حداکثر	حداقل	مدیر عامل مدیر اجرایی هیئت مدیره معاونت	 میلیون ریال	مدیر عامل، هیئت مدیره
۱۶۳	۱۹			

* تعداد جامعه آماری: ۳۱۹ نفر
استخدام تمام‌وقت در تهران (دی ۹۴)



حداکثر دریافتی (میلیون ریال)	حداقل دریافتی (میلیون ریال)	متوسط دریافتی	سابقه کار	رده سازمانی
۹۷	۱۷	۴۰ میلیون ریال	سال ۳-۷	مدیر عامل، هیئت مدیره
۱۵۵	۴۰	۵۰ میلیون ریال	سال ۷-۱۵	
۲۲۰	۲۵	۸۰ میلیون ریال	بیش از ۱۵ سال	



حداکثر دریافتی (میلیون ریال)	حداقل دریافتی (میلیون ریال)	متوسط دریافتی	سایز شرکت	رده سازمانی
۱۵۰	۱۰	۴۰ میلیون ریال	۱-۱۰ نفر	مدیر عامل، هیئت مدیره
۱۸۴	۲۵	۵۱ میلیون ریال	۱۱-۵۰ نفر	
۲۳۰	۲۲	۷۰ میلیون ریال	۵۱-۱۰۰ نفر	
۲۶۲	۲۱	۷۵ میلیون ریال	۱۰۱-۵۰۰ نفر	
۲۰۴	۳۰	۸۰ میلیون ریال	بالای ۵۰۰ نفر	



حداکثر دریافتی (میلیون ریال)	حداقل دریافتی (میلیون ریال)	متوسط دریافتی	حوزه فعالیت	رده سازمانی
۲۳۷	۲۱	۶۰ میلیون ریال	تولیدی	مدیر عامل، هیئت مدیره
۲۳۰	۱۲	۵۵ میلیون ریال	دارویی	
۱۵۰	۳۱	۶۱ میلیون ریال	ساختمانی	
۱۰۰	۱۲	۵۰ میلیون ریال	کامپیوتری و نرم افزاری	
۲۴۳	۱۵	۸۳ میلیون ریال	نفت و گاز	

درباره ما



ایران تلنت (IranTalent.com) اولین و بزرگ‌ترین وبسایت استخدامی ایران است که بیش از نیم میلیون نفر از جامعه متخصصان و مدیران ایرانی به عضویت آن درآمده‌اند و بالغ بر ۲۰۰۰ شرکت معتبر داخلی و خارجی، استخدام‌های خود را از طریق آن انجام می‌دهند. این سایت از سال ۲۰۰۳ به منظور ایجاد ارتباط مستقیم میان کارجویان و کارفرمایان از طریق ارائه خدمات آنلاین راه‌اندازی شد. فعالیت این مجموعه دارای مجوز رسمی از سوی وزارت تعاون، کار و رفاه اجتماعی است.

ایران تلنت به عنوان سایت استخدامی پیشرو در کشور، با استفاده از تکنولوژی روز دنیا به ترویج کارآمدترین روش‌های نوین استخدامی پرداخته است، با این هدف که روند جذب نیروی انسانی متخصص و کارآمد تسهیل یابد و سرمایه‌های انسانی هر سازمان، با دقت و درایت هر چه بیشتر انتخاب گردند.

مخاطبان اصلی ایران تلنت دو گروه کارجویان و کارفرمایان هستند. کارفرمایانی که می‌خواهند از نیروی متخصص و توانمند برای مجموعه خود بهره‌مند شوند و متخصصان و مدیران ایرانی که می‌خواهند در گروه‌های شغلی مختلف، در رده‌های میانی و ارشد سازمان مشغول به کار شوند.

ایران تلنت از نگاه کارفرمایان

منتخب بیش از ۲۰۰۰ شرکت معتبر ایرانی و خارجی
به عنوان منبعی برای جذب نیروی متخصص



راهی برای دسترسی به بیش از نیم میلیون
رزومه به صورت آنلاین



فضایی برای آگهی موقعیت‌های شغلی و جذب
بهترین‌های ایران



ایران تلنت از نگاه کارجویان

ابزاری کاربردی برای ساخت رزومه حرفه‌ای
متطبق با استانداردهای بین‌المللی



راهی مطمئن برای ارسال رزومه به مدیران
شرکت‌های معتبر، بدون نیاز به معرف و آشنا



فضایی برای اطلاع از آخرین فرصت‌های شغلی در
معتبرترین شرکت‌های ایرانی و خارجی





بزرگترین سایت استخدامی ایران

پل ارتباطی بین مدیران و متخصصان،
و معتبرترین شرکتهای ایرانی و خارجی



+98 21 2277 7704



+98 21 2277 7708



research@irantalent.com



www.irantalent.com

www.irantalent.com